

2025

FAALİYET RAPORU



FiNANS
FAKTORİNG

İçindekiler

1. SUNUŞ

Bağımsız Denetçi Raporu	3-4
Şirket Künyesi	5
Q Finans Faktoring Hakkında	7
İştirakler ve Bağlı Ortaklıklar	8
Sermaye ve Ortaklık Yapısı	9
Kredi Derecelendirme Notu Başlıca Finansal Göstergeler	10-11
Yönetim Kurulu Başkanı'nın Değerlendirmesi Genel Müdür'ün Değerlendirmesi	12

2025 YILI FAALİYETLERİ

Satış ve Pazarlama	13
Kredi ve İstihbarat	14
Hazine	14-15
Operasyon	15
Mali ve İdari İşler	15
Risk İzleme ve Takip	16
Bilgi Teknolojileri	16-17
Uluslararası Faktoring	17
Denetim ve İç Kontrol	18
Uyum	19

KURUMSAL YÖNETİM UYGULAMALARI

Yönetim Kurulu Üst Yönetim	20-22
Organizasyon Şeması	23

FİNANSAL RAPOR

25

YÖNETİM KURULUNUN YILLIK FAALİYET RAPORUNA İLİŞKİN BAĞIMSIZ DENETÇİ RAPORU

Q Finans Faktoring Anonim Şirketi Genel Kurulu'na;

Görüş

Q Finans Faktoring Anonim Şirketi'nin ("Şirket") 31 Aralık 2025 tarihinde sona eren hesap dönemine ilişkin yıllık faaliyet raporunu, denetlemiş bulunuyoruz.

Görüşümüze göre, yönetim kurulunun yıllık faaliyet raporu içinde yer alan finansal bilgiler ile Yönetim Kurulunun Şirket'in durumu hakkında denetlenmiş olan finansal tablolarda yer alan bilgileri kullanarak yaptığı irdelemeler, tüm önemli yönleriyle, denetlenen tam set finansal tablolarla ve bağımsız denetim sırasında elde ettiğimiz bilgilerle tutarlıdır ve gerçeği yansıtmaktadır.

Görüşün Dayanağı

Yaptığımız bağımsız denetim, Kamu Gözetimi, Muhasebe ve Denetim Standartları Kurumu (KGK) tarafından yayımlanan Türkiye Denetim Standartlarının bir parçası olan Bağımsız Denetim Standartlarına (BDS'lere) uygun olarak yürütülmüştür. Bu Standartlar kapsamındaki sorumluluklarımız, raporumuzun *Bağımsız Denetçinin Yıllık Faaliyet Raporunun Bağımsız Denetimine İlişkin Sorumlulukları* bölümünde ayrıntılı bir şekilde açıklanmıştır. KGK tarafından yayımlanan Bağımsız Denetçiler için Etik Kurallar (Etik Kurallar) ve bağımsız denetimle ilgili mevzuatta yer alan etik hükümlere uygun olarak Şirket'in bağımsız olduğumuzu beyan ederiz. Etik Kurallar ve mevzuat kapsamındaki etiğe ilişkin diğer sorumluluklar da tarafımızca yerine getirilmiştir. Bağımsız denetim sırasında elde ettiğimiz bağımsız denetim kanıtlarının, görüşümüzün oluşturulması için yeterli ve uygun bir dayanak oluşturduğuna inanıyoruz.

Tam Set Finansal Tablolara İlişkin Denetçi Görüşümüz

Şirket'in 1 Ocak - 31 Aralık 2025 hesap dönemine ilişkin tam set finansal tabloları hakkında 16 Mart 2026 tarihli denetçi raporumuzda olumlu görüş bildirmiş bulunuyoruz.

Yönetim Kurulunun Yıllık Faaliyet Raporuna İlişkin Sorumluluğu

Şirket yönetimi, 6102 sayılı Türk Ticaret Kanununun (TTK) 514 ve 516 ncı maddelerine ve Sermaye Piyasası Kurulu'nun ("SPK") II-14.1 No'lu "Sermaye Piyasasında Finansal Raporlamaya İlişkin Esaslar Tebliği" ("Tebliğ") hükümlerine göre yıllık faaliyet raporuyla ilgili olarak aşağıdakilerden sorumludur:

- Yıllık faaliyet raporunu bilanço gününü izleyen ilk üç ay içinde hazırlar ve genel kurula sunar.
- Yıllık faaliyet raporunu; Şirket'in o yıla ait faaliyetlerinin akışı ile her yönüyle finansal durumunu doğru, eksiksiz, dolambaçsız, gerçeğe uygun ve dürüst bir şekilde yansıtacak şekilde hazırlar. Bu raporda finansal durum, finansal tablolara göre değerlendirilir. Raporda ayrıca, Şirket'in gelişmesine ve karşılaşması muhtemel risklere de açıkça işaret olunur. Bu konulara ilişkin yönetim kurulunun değerlendirmesi de raporda yer alır.
- Faaliyet raporu ayrıca aşağıdaki hususları da içerir:
 - Faaliyet yılının sona ermesinden sonra şirkette meydana gelen ve özel önem taşıyan olaylar,
 - Şirket'in araştırma ve geliştirme çalışmaları,
 - Yönetim kurulu üyeleri ile üst düzey yöneticilere ödenen ücret, prim, ikramiye gibi mali menfaatler, ödenekler, yolculuk, konaklama ve temsil giderleri, ayni ve nakdî imkânlar, sigortalar ve benzeri teminatlar.

Yönetim kurulu, faaliyet raporunu hazırlarken Gümrük ve Ticaret Bakanlığının ve ilgili kurumların yaptığı ikincil mevzuat düzenlemelerini de dikkate alır.

Bağımsız Denetçinin Yıllık Faaliyet Raporunun Bağımsız Denetimine İlişkin Sorumluluğu

Amacımız, TTK hükümleri çerçevesinde yıllık faaliyet raporu içinde yer alan finansal bilgiler ile Yönetim Kurulunun denetlenmiş olan finansal tablolarda yer alan bilgileri kullanarak yaptığı irdelemelerin, Şirket'in denetlenen finansal tablolarıyla ve bağımsız denetim sırasında elde ettiğimiz bilgilerle tutarlı olup olmadığı ve gerçeği yansıtıp yansıtmadığı hakkında görüş vermek ve bu görüşümüzü içeren bir rapor düzenlemektir.

Yaptığımız bağımsız denetim, BDS'lere uygun olarak yürütülmüştür. Bu standartlar, etik hükümlere uygunluk sağlanması ile bağımsız denetimin, faaliyet raporunda yer alan finansal bilgiler ve Yönetim Kurulunun denetlenmiş olan finansal tablolarda yer alan bilgileri kullanarak yaptığı irdelemelerin finansal tablolarla ve denetim sırasında elde edilen bilgilerle tutarlı olup olmadığına ve gerçeği yansıtıp yansıtmadığına dair makul güvence elde etmek üzere planlanarak yürütülmesini gerektirir.

Bu bağımsız denetimi yürütüp sonuçlandıran sorumlu denetçi METİN ETKİN'dir.

GÜRELİ YEMİNLİ MALİ MÜŞAVİRLİK VE BAĞIMSIZ DENETİM HİZMETLERİ A.Ş.
An Independent Member of BAKER TILLY INTERNATIONAL

İstanbul, 16 Mart 2026

METİN ETKİN
Sorumlu Denetçi

Şirket Künyesi

RAPORUN İLGİLİ OLDUĞU HESAP DÖNEMİ

01.01.2025 - 31.12.2025

TİCARET UNVANI

Q Finans Faktoring A.Ş.

MERKEZİ

İzmir

KURULUŞ TARİHİ

08 Eylül 2020

İLETİŞİM BİLGİLERİ

İstanbul Ofis: Huzur Mah. Azerbaycan Cad. No:4 SKYFLAT B/Blok Kat:6 Sarıyer/İstanbul

İzmir Ofis: Mansuroğlu Mah. Ankara Cad. No:81/021 Bayraklı Tower Kat:2 Bayraklı/İzmir

Tel: 0850 888 11 34

E-Posta: info@qfinansfaktoring.com

TİCARET SİCİL NUMARASI

239325

MERSİS

0170062175900001

İNTERNET SİTESİ ADRESİ

www.qfinansfaktoring.com



Q Finans Faktoring A.Ş. Hakkında

Q Finans Faktoring A.Ş., 08.09.2020 tarihinde Bien Faktoring A.Ş. ünvanı ile kurularak, 2021 yılının Ocak ayında 50.000.000 TL ödenmiş sermaye ile faaliyetlerine başlamıştır. Şirket, 25 Mart 2021 tarihli unvan değişikliği ile Bien Finans Faktoring A.Ş. ünvanını almıştır. 2024 yılı içerisinde gerçekleştirilen unvan değişikliğiyle bugünkü adını almıştır. Genç bir faktoring şirketi olmasına rağmen, kuruluşumuz güçlü bir sermaye yapısı ve deneyimle yola çıkmıştır. Türkiye'nin önde gelen holdinglerinden **Ercan Şirketler Grubu**, 60 yılı aşkın iş deneyimiyle Q Finans Faktoring'in kurucu ortağıdır.

Şirket, 2020 yılında 50.000.000 TL ödenmiş sermaye ile faaliyetlerine başlamış, 23/12/2022 tarihli Genel Kurul'da şirketin ödenmiş sermayesi 100.000.000 TL'ye çıkartılmış ve 29/05/2023 tarihli tescille bugünkü hali olan 110.000.000 TL ödenmiş sermayeye ulaşmıştır.

Ercan Şirketler Grubu, ilk yatırımını 1965 yılında madencilik alanında yapmış ve yıllar içinde farklı sektörlere başarılı yatırımlar gerçekleştirmiştir. Grup bugün; **seramik ve granit üretimi, turizm, yatırım bankacılığı, faktoring, girişim sermayesi, portföy yönetimi, yatırım menkul değerler, seyahat acenteliği, inşaat, enerji, tarım ve lojistik** gibi birçok sektörde faaliyet gösteren şirketleriyle, 10.000'e yakın çalışana sahiptir. Gelişim odaklı, yenilikçi ve dinamik yönetim anlayışı sayesinde Ercan Grubu, altı kıtada yaklaşık 90'dan fazla ülkeye ihracat yapan küresel bir oyuncu konumuna ulaşmıştır. Q Finans Faktoring, bu güçlü grubun bir parçası olarak, grubun deneyim ve sinerjisinden faydalanmakta ve aynı vizyonu paylaşmaktadır.

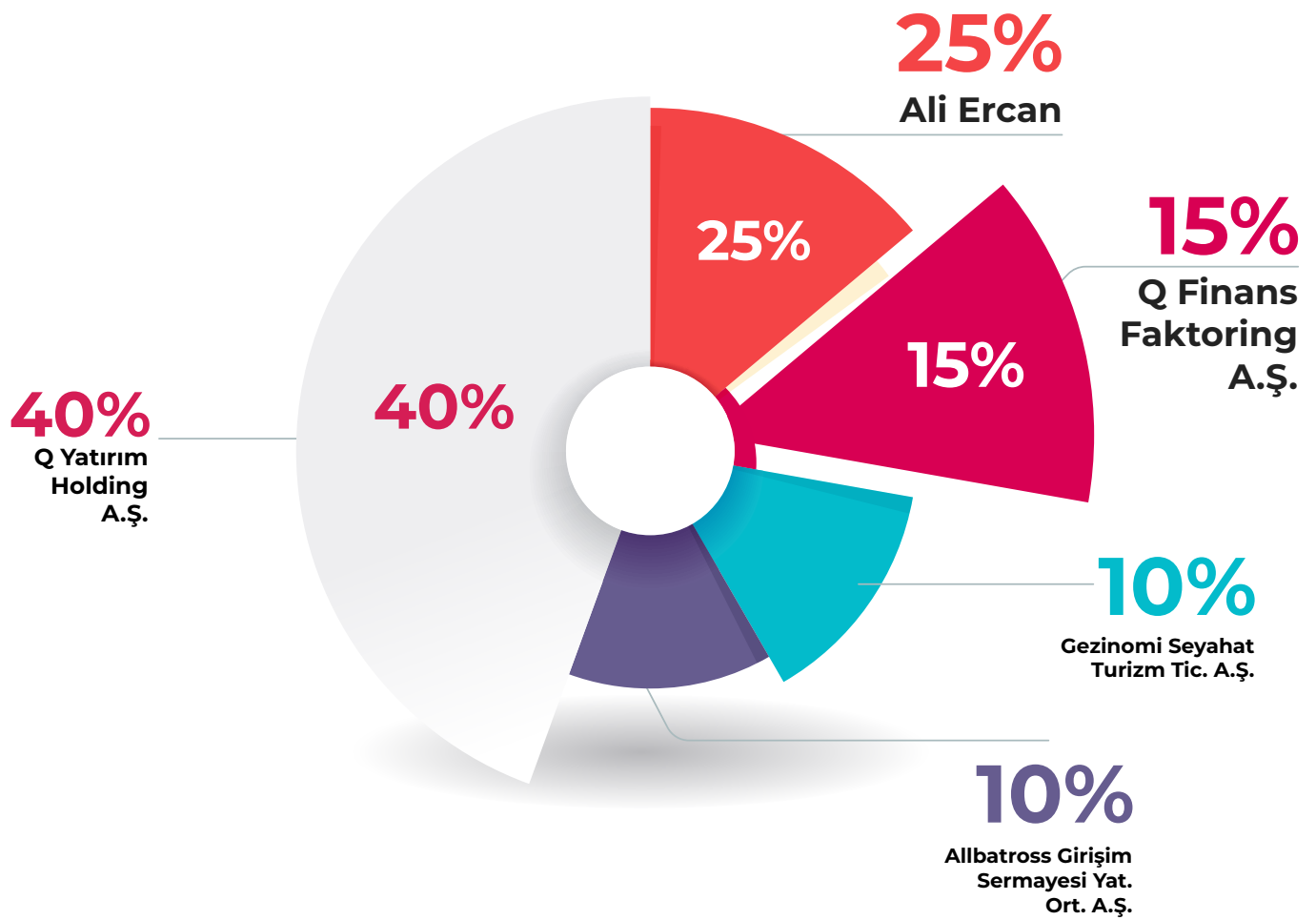
Kurulduğu günden itibaren Q Finans Faktoring, Türkiye'de faktoring sektörünün gelişimine katkı sağlama misyonuyla hareket etmektedir. Özellikle ihracat faktoringinin yaygınlaştırılması amacıyla, faaliyete geçer geçmez Mart 2021'de uluslararası faktoring birliklerinden **FCI** (Factors Chain International)'a üye olunmuştur. Q Finans, yurt içi ve yurt dışı faktoring işlemlerinde müşterilerine yenilikçi, güvenilir ve uygulanabilir finansman çözümleri sunmayı ilke edinmiştir. Stratejilerimizi, faktoring sektörünün önde gelen oyuncularından biri olma hedefiyle belirliyoruz. Güçlü finansal yapımız, dengeli müşteri portföyümüz ve güvenilir marka değerimiz sayesinde sektörde örnek şirket kimliğimizi sürdürmekteyiz.

İştirakler ve Bağlı Ortaklıklar:

Şirket, 24 Ekim 2022 tarihinde İzmir’de kurulan Q Yatırım Bankası A.Ş.’nin (“Banka”) kurucu ortakları arasında yer almaktadır. Şirket’in sahip olduğu hisse adedi 225.000.000 adet olup, Banka’nın toplam hisselerinin %15’ine tekabül etmektedir.

31 Aralık 2025 tarihi itibarıyla Banka’nın ödenmiş sermayesi 1.5 milyar TL olup, tarihsel değerleriyle beheri 1 TL itibari değerde 1.5 milyar adet hisseye ayrılmıştır.

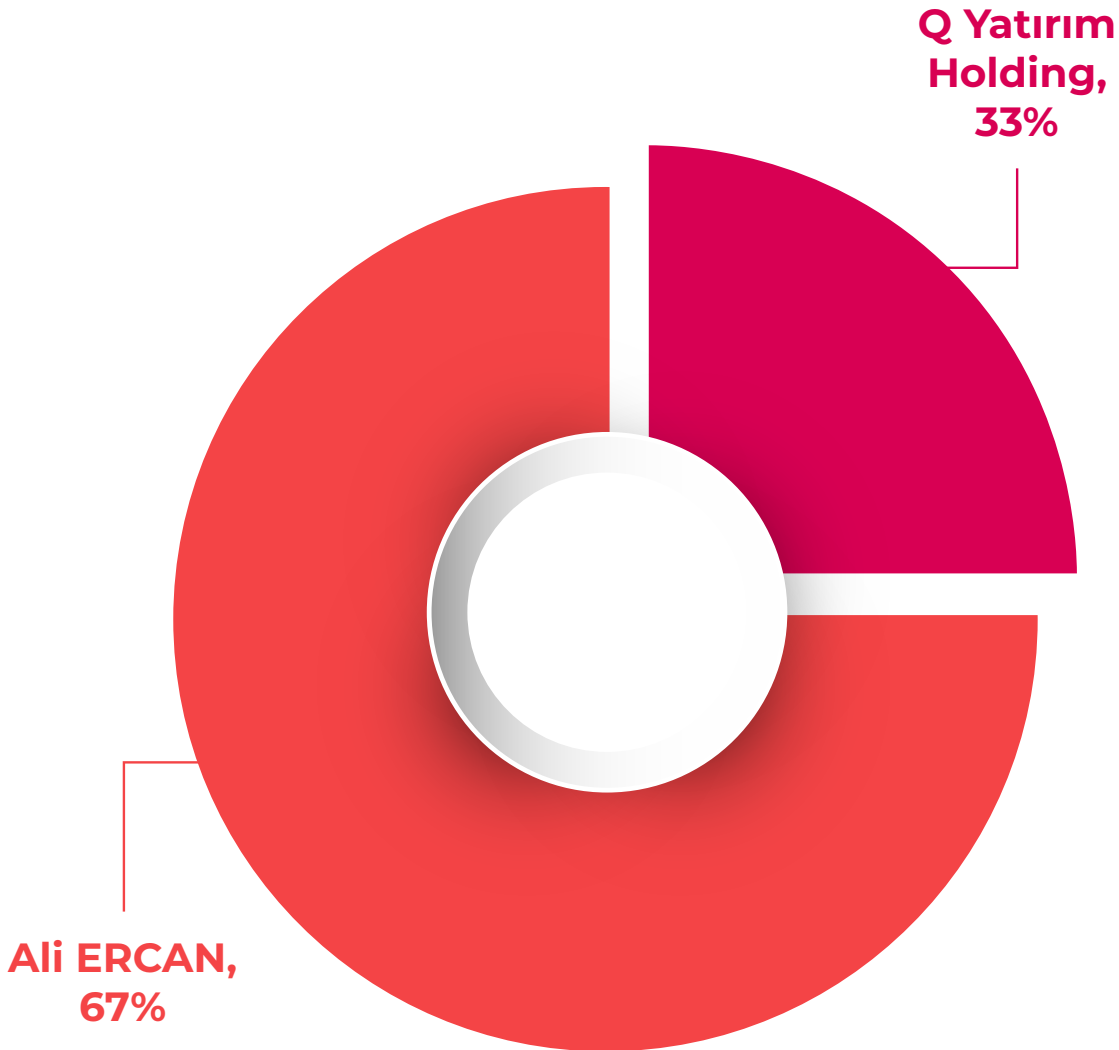
Q YATIRIM BANKASI



Sermaye ve Ortaklık Yapısı

Şirket'in 31 Aralık 2025 tarihi itibarıyla nominal sermayesi 110.000.000 TL olup, sermayenin tamamı ödenmiştir. 31 Aralık 2025 tarihi itibarıyla pay sahipleri ve Şirket sermayesindeki payların dağılımı aşağıdaki tabloda sunulmuştur. Q Finans Faktoring'in sermayeyi temsil eden imtiyazlı pay senedi bulunmamaktadır.

Pay Sahipleri	Ödenmiş Sermaye (Bin TL)	Sermaye Dağılımı (%)
Ali ERCAN	73.783	67
Q Yatırım Holding A.Ş.	36.217	33
Toplam	110.000	100,00



Kredi Derecelendirme Notu

Q Finans Faktoring A.Ş.'nin kredi notu, üyesi olduğu şirketler grubunun pazardaki konumu, finansal performansı, kurumsal yapısı ve şirketin taşıdığı riskleri yönetme düzeyinin incelenmesi neticesinde 17.04.2025'de uzun vadeli A (Ulusal) ve kısa vadeli A1 (Ulusal) olarak teyit edilmiştir.

Kredi Derecelendirme Notu	
Uzun vadeli (Ulusal): (TR) A Görünüm: Stabil	
Kısa vadeli (Ulusal): (TR) A1 Görünüm: Stabil	

Başlıca Finansal Göstergeler

2025 yıl sonu itibarıyla 4,6 milyar TL faktoring alacakları bakiyesi, 12,3 Milyar TL aktif büyüklüğe ulaşan Q Finans Faktoring, yılı 23 milyar TL işlem hacmi ve 220,5 milyon TL net kâr ile kapatmıştır.

Finansal Göstergeler	2024	2025	Değişim %
İşlem Hacmi (TL)	11.182.573	23.044.672	106
Aktif Büyüklük (TL)	3.101.495	12.317.662	297
Faktoring Alacakları (TL)	2.550.135	4.645.927	82
Özkaynaklar (TL)	467.605	688.032	47
Net Kar (TL)	50.720	220.515	335

2024 – 2025 KARŞILAŞTIRMASI

İşlem Hacmi (Bin TL)

%106

Artış

23.044.672

11.182.573

2024

2025

Aktif Toplam (Bin TL)

%297

Artış

12.317.662

3.101.495

2024

2025

Faktoring Alacakları (Bin TL)

%82

Artış

4.645.927

2.550.135

2024

2025

Özkaynaklar (Bin TL)

%47

Artış

688.032

467.605

2024

2025

Net Kar (Bin TL)

%335

Artış

220.515

50.720

2024

2025

YÖNETİM KURULU BAŞKANI'NIN DEĞERLENDİRMESİ

Değerli Paydaşlarımız,

2025 yılı, küresel ekonomi açısından dengelenme arayışlarının ağırlık kazandığı bir yıl oldu. Gelişmiş ülkelerin enflasyonla mücadelede kararlı adımlar atması, para politikalarında daha öngörülebilir bir zemin oluşmasına katkı sağladı. Özellikle ABD ve AB ekonomisi açısından enflasyonun düşürülerek kontrol altına alındığı ve ılımlı büyümenin yaşandığı görüldü. Uluslararası Para Fonu (IMF) Dünya Ekonomik Görünüm Raporu'nda küresel enflasyonun 2025 yılındaki %4,1 seviyesinden 2026 yılında %3,8 seviyesine gerileyeceği öngörülmüştür. 2026 yılında ise IMF tahminlerine göre ABD ekonomisinin %2,4, Euro bölgesinin %1,3 büyümesi beklenmektedir.

Bölgemizdeki uluslararası gerilimler ve devam eden çatışmalar, uluslararası ticarete engeller yaratarak ekonomik koşulları zorlaştırmaktadır. Buna rağmen, son dönemdeki makroekonomik veriler, Türkiye'nin dış koşullardan kaynaklanan şokların ekonomik sonuçlarını yönetebildiğini göstermektedir. 2025 yılında alınan politika tedbirlerinin, pozitif reel faiz oranlarının korunmasının, kur korumalı mevduat sisteminin sonlandırılmasının ve makro ihtiyati çerçevenin sadeleştirilmesinin olumlu sonuçları görülmüştür. Bu olumlu gelişmelerin ardından, kredi derecelendirme kuruluşlarının Türkiye'nin kredi notunu yükseltmesi, ülkemizin yatırım görünümüne olumlu katkıda bulunmuştur.

Türkiye ekonomisi, 2025 yılında mali disiplin, finansal istikrar ve enflasyonla mücadele hedefleri doğrultusunda yürüttüğü ekonomi programını kararlılıkla sürdürmesi neticesinde yıl sonunda %30,89 enflasyon oranı ile son 4 yılın en düşük enflasyon seviyesine ulaştı. 2026 yılında ise GSYH büyümesinin %4'e yaklaşması, enflasyondaki düşüşe paralel olarak TCMB'nin politika faizinin %28-%30 bandına gerilemesi beklenmektedir.

Q Finans Faktoring olarak yeni hedef ve stratejimizle birlikte, 2025 yılında faktoring alacaklarımızı %82 oranında artırarak 4,6 milyar TL'ye yükselttik. İşlem hacmimiz ise, %106 oranında büyüyerek 23 milyar TL'ye ulaşmıştır.

Gelecek dönemde, dijitalleşme ve teknolojik dönüşümü stratejimizin merkezinde tutarak sektördeki rekabet gücümüzü artırmayı sürdüreceğiz. Risk yönetimindeki titizliğimiz ve etkin tahsilat süreçlerimizle aktif kalitemizi en üst düzeyde tutma yönündeki çalışmalarımıza kesintisiz bir şekilde devam edeceğiz. Paydaşlarımıza ve müşterilerimize sunduğumuz değeri artırmak, en temel hedeflerimizden biri olacaktır.

Bu vesileyle Q Finans Faktoring'in sorunsuz, sağlıklı büyüme ve kalıcı değer yaratmaya odaklanan çalışanlarına, bize daima güvenen müşterilerimize ve başarılarımızda emekleri olan tüm paydaşlarımıza katkılarından dolayı teşekkürlerimi sunuyorum.

Saygılarımla,

Ali ERCAN

Yönetim Kurulu Başkanı

2025 Yılı Faaliyetleri

Satış ve Pazarlama

2025 yılında satış pazarlama ekibi, Şirketin büyüme hedefleri doğrultusunda satış stratejisinde önemli adımlar atmıştır. KOBİ segment müşterileri ile iş birliğine devam etmekle birlikte Şirketimizin yeni iş planı ve hedefleri doğrultusunda, ticari ve kurumsal segment müşterilerine yönelmeye ağırlık vermiştir. Etkin bir şekilde sürdürülen pazarlama faaliyetleri neticesinde, yeni kurumsal müşteriler kazanılmış ve Şirketimiz, sektörün büyüme oranlarının oldukça üzerinde bir artış ile işlem hacmi ve faktoring alacaklarını artırmıştır. 2025 yılında bu başarılı sonuçların elde edilmesinde; finans, sanayi, turizm ve birçok sektörde faaliyet gösteren Ercan Şirketler Grubumuzun gücünden de maksimum seviyede faydalanılmıştır.

- 1.690 adet işlem (kullandırım) başarıyla gerçekleştirilmiştir.
- Toplam 23 milyar TL tutarında işlem hacmine ulaşılmıştır.
- Faktoring alacaklarımız ise %82 oranında artırılarak 4,6 milyar TL seviyesine yükselmiştir.

Sektördeki en genç şirketlerden biri olarak, elde edilen bu başarılı sonuçlar, gelecek dönem için iddialı hedefleri ortaya koymuştur. Önümüzdeki dönemde de mevcut strateji doğrultusunda, uzun süreli iş ilişkisi kurabileceğimiz yeni KOBİ, ticari ve kurumsal segment müşterileriyle portföyün genişletilmesi ve faktoring alacaklarımızda sektörün üzerinde büyüme rakamlarına ulaşılması planlanmaktadır. Bunu yaparken, dijitalleşme yatırımlarına ağırlık verilerek hizmet kalitesi ve hızının artırılmasına ve müşteri memnuniyetinin en üst seviyeye çıkartılmasına ve paydaşlara değer yaratılmasına devam edilecektir.



Kredi ve İstihbarat

Q Finans Faktoring bünyesinde, yeni müşteri kazanımları ve faktoring işlemine konu alacakların yönetimi süreçlerinde, “etkin risk yönetimi” odaklı olarak şirketin belirlemiş olduğu risk politikaları ve risk yönetimi prensiplerine bağlı kalınarak hareket edilmektedir.

Bu doğrultuda, mevcut müşteriler ve finansman sağlanan yeni borçlular için kapsamlı mali analizler gerçekleştirilmektedir. Kredi tahsis sürecinde hem müşteri hem de faktoring işlemine konu fatura borçlusuna ilişkin mali analiz ve istihbarat çalışmaları yapılmakta ve kredi limitleri müşterinin ticari amaçları ile uyumlu olarak önceden belirlenmiş bir ödeme takvimi ile alıcının da kredibilitesine göre belirlenmektedir.

Oluşturulan iş süreçleri ile canlı kredi portföyü sürekli olarak taranmakta ve olası sorunlara dair erken uyarı mekanizmaları çalıştırılmaktadır.

2025 yılı içerisinde Kredi Bölümü tarafından toplam 53,2 milyar TL tutarında kredi limiti tahsis edilmiştir (2024 yılında 17,9 milyar TL). Aynı dönem içerisinde İstihbarat Birimi tarafından toplam 49 bin adet çek değerlendirilmiş ve bu çeklerin toplam tutarının 46,4 milyar TL olduğu belirlenmiştir.

2026 yılı için hedeflenen çalışmalarda kredi tahsis, istihbarat ve risk izleme çalışmalarında global ekonomik, jeopolitik gelişmeler ile piyasa ve sektörün dinamiklerinin sıkı bir biçimde takip edilmesi, dijitalleşmenin etkisiyle bu süreçleri daha hızlı ve riski minimize edecek şekilde kullanarak sektör içinde rekabetçi avantajın artırılması planlanmaktadır.

Hazine

Q Finans Faktoring bünyesinde finansman kaynaklarının etkin ve verimli bir şekilde yönetilmesi görevi, Hazine Bölümü tarafından yürütülmekte olup, söz konusu faaliyetler belirlenmiş politika ve prosedürler çerçevesinde gerçekleştirilmektedir. 2025 hesap döneminde, aktif ve pasif kalemlerin yönetimi şirketin bilanço yapısı, likidite durumu ve risk iştahı dikkate alınarak yürütülmüş; fonlama süreçlerinin sürekliliğinin sağlanması amaçlanmıştır. Bu kapsamda nakit akışları düzenli olarak izlenmiş ve raporlanmış, kullanılan fonlara ilişkin maliyetler analiz edilerek fonlama yapısının maliyet etkinliği gözetilmiştir. Bilanço yönetimi sürecinde, bankalar ve diğer finansal kuruluşlar başta olmak üzere fon sağlayıcı taraflarla tesis edilen ilişkiler sürdürülmüş; mevcut fonlama kanallarının etkinliği ve yeterliliği periyodik olarak değerlendirilmiştir. Kısa vadeli likidite ihtiyaçlarının karşılanmasında, piyasa koşulları ve maliyet unsurları dikkate alınarak uygun fonlama araçları kullanılmış, fonlama maliyetlerinin kontrol altında tutulmasına yönelik uygulamalar gerçekleştirilmiştir.

Değişken piyasa koşulları yakından takip edilerek fonlama stratejileri bu koşullara hızlı bir şekilde adapte edilmiştir. Hazine Bölümü tarafından faiz, döviz ve likidite riskleri başta olmak üzere finansal risk unsurlarının yönetimine yönelik politika ve prosedürler düzenli olarak gözden geçirilmekte ve iyileştirilmektedir. Bu çerçevede piyasa göstergeleri ve makroekonomik veriler yakından izlenmekte; şirketin finansal performansı üzerinde olası olumsuz etkiler yaratabilecek gelişmeler önceden değerlendirilerek gerekli önlemler alınmaktadır.

İzleyen dönemlerde de finansman kaynaklarının çeşitlendirilmesine ve fonlama yapısının sürdürülebilirliğinin artırılmasına yönelik çalışmalar aralıksız sürdürülecektir. Bu doğrultuda likidite yönetimi süreçlerinin etkinliğinin artırılması, nakit pozisyonunun şirket faaliyetleri ile uyumlu seviyelerde tutulması ve fonlama maliyetlerinin minimum seviyede tutulmasına yönelik çalışmalara devam edilecektir. Bu kapsamda yürütülen faaliyetlerin şirketin finansal yapısının korunmasına ve faaliyetlerinin sürekliliğine katkı sağlaması hedeflenmektedir.

Operasyon

Operasyon Bölümü, faktoring işlemlerinin mevzuata, şirket politika ve prosedürlerine tam uyum içinde, etkin ve güvenli şekilde yürütülmesini sağlamak üzere ilgili tüm birimlerle koordineli olarak faaliyet göstermektedir.

2025 yılı boyunca operasyonel süreçler düzenli olarak gözden geçirilmiş, özellikle kontrol, muhasebeleştirme ve ödeme süreçlerinde yapılan iyileştirmelerle işlem güvenliği artırılırken operasyonel verimlilik önemli ölçüde yükseltilmiştir.

Sistem altyapısının güçlendirilmesi sayesinde süreç hızları ve izlenebilirlik seviyesi geliştirilmiştir.

Önümüzdeki dönemde de operasyonel mükemmellik anlayışıyla, teknoloji destekli süreç iyileştirmelerine devam edilerek sürdürülebilir büyümenin desteklenmesi ve hizmet kalitesinin üst seviyede korunması hedeflenmektedir.

Mali ve İdari İşler

Q Finans Faktoring bünyesinde finansal kayıt düzeninin ve raporlama süreçlerinin yasal mevzuata uygun, doğru ve şeffaf biçimde yürütülmesi görevi, Mali ve İdari İşler Bölümü tarafından yerine getirilmektedir.

Şirketimizin mali ve idari faaliyetleri, ilgili mevzuat hükümleri ve şirket politikaları doğrultusunda yürütülmektedir.

Dönem içerisinde muhasebe işlemleri zamanında ve doğru şekilde yerine getirilmiş, bütçe hedefleri yakından takip edilmiştir.

2025 yılı boyunca şirket içerisindeki tüm birimlerle yakın iş birliği içerisinde çalışılarak güvenilir finansal verilerin üretilmesi sağlanmıştır. Hesap verebilirlik ilkesi doğrultusunda faaliyetlerin finansal sonuçları düzenli olarak takip edilmiş ve ilgili bilgiler yönetimle periyodik şekilde paylaşılmıştır.

Mali ve İdari İşler Bölümü tarafından, faaliyetlerin yürütülmesinde Q Finans Faktoring'in temel kurumsal değerlerine bağlılık esas alınmaktadır. Bugüne kadar olduğu gibi bundan sonra da kurumsal finans yönetiminde şeffaflık, tutarlılık ve güvenilirlik ilkeleri ön planda tutulmaya devam edilecektir.

Risk İzleme ve Takip

Kredi ve piyasa risklerinin henüz gerçekleşmeden önce tespit edilmesi ve bu risklerin etkin bir biçimde yönetilmesi amacıyla kapsamlı faaliyetler Risk İzleme ve Takip Birimi tarafından yürütülmektedir. Bu çerçevede şirket portföyünde yer alan müşteri ve fatura borçlularının ödeme performansları düzenli periyotlarla ayrıntılı şekilde takip edilmekte, potansiyel sorunlu alacak oluşumu riski minimum düzeyde tutulmaya çalışılmaktadır.

2025 yılı içerisinde, müşteri hesapları ve faktoring alacakları sistematik ve detaylı bir süreçle izlenmiş, ödeme gücünü yaşanabileceğine ilişkin erken uyarı sinyallerinin alınmasıyla birlikte ilgili borçlularla hızlı ve proaktif iletişim kurularak sorunlu hale dönüşmeden alacakların tahsil edilmesi sağlanmıştır. Sürekli iyileştirilen ve geliştirilen etkin risk izleme faaliyetleri sayesinde, yüksek tutarlı potansiyel sorunlu alacakların önemli bir kısmının müşterilerle sağlanan yakın iş birliği ve etkin iletişim sayesinde vadesinde tahsil edilerek gecikmeye düşmesinin önüne geçilmiştir. Ayrıca idari yöntemlerle tahsil edilmesi mümkün olmayan alacaklar hızlı biçimde tespit edilmiş ve gerekli yasal takip süreçleri derhal başlatılarak alacakların tahsilinde erken önlemler alınması sağlanmıştır.

Önümüzdeki dönemde de risk yönetimi alanındaki hassasiyetin artırılarak devam ettirilmesi planlanmaktadır. Bu doğrultuda mevcut risk izleme faaliyetlerinin yanı sıra, erken uyarı sistemlerinin daha gelişmiş ve dijital yöntemlerle yürütülebilmesi için gerekli olan teknolojik altyapı yatırımlarının yapılması hedeflenmektedir. Böylelikle, risklerin büyümeden hızlı bir şekilde önlenmesi, şirket portföy kalitesinin korunması ve finansal sürdürülebilirliğin en üst düzeye çıkarılması amaçlanmaktadır.

Öte yandan, Risk İzleme ve Takip Birimi tarafından şirket çalışanlarına yönelik farkındalık eğitimleri verilmekte ve risk bilincinin organizasyon geneline yayılması sağlanmaktadır. Tüm bu faaliyetlerle Q Finans Faktoring'in varlık kalitesi ve finansal istikrarının uzun vadeli olarak korunmasına katkı sağlanmaya devam edilecektir.

Bilgi Teknolojileri

1. Dijital Dönüşüm ve Stratejik Ortaklık

2025 yılında Bilgi Teknolojileri (BT) organizasyonumuz, şirketimizin büyüme stratejileri ve operasyonel mükemmeliyet hedefleri doğrultusunda dijital dönüşüm projelerine odaklanmıştır. BT, yalnızca bir destek birimi olarak değil, iş süreçlerine doğrudan değer katan stratejik bir iş ortağı olarak konumlandırılmıştır.

2. Öne Çıkan Projeler ve İş Süreçleri Otomasyonu

Dönem içerisinde süreç otomasyonu çalışmaları ile operasyonel verimlilik artırılmış ve manuel iş yükü azaltılmıştır. Bu kapsamda öne çıkan başlıca çalışmalar şunlardır:

- **Sistem Entegrasyonu:** Kurumsal sistemler arası entegrasyon projeleri tamamlanarak, veri akışı merkezi ve güvenli bir yapıya kavuşturulmuştur.
- **TNB Araç Rehin Entegrasyonu:** Türkiye Noterler Birliği (TNB) Araç Rehin API entegrasyonu hayata geçirilmiştir. Projenin test süreçleri tamamlanmış olup, canlı ortama geçişi planlanmaktadır.

- **İş Zekâsı ve Analitik (Apache Superset):** Yönetim karar destek süreçlerini güçlendirmek amacıyla Apache Superset altyapısı devreye alınmıştır. Facto200 programından manuel ve parça parça çekilen raporlar, geliştirilen yeni arayüz sayesinde tek bir ekrandan anlık olarak raporlanabilir hale getirilmiştir. Projenin test ortamındaki geliştirmeleri tamamlanmış olup, canlı ortama tam kapsamlı geçişi hedeflenmektedir.

3. Altyapı, Destek Yönetimi ve Yeni Yatırımlar

- **Kullanıcı Destek Sistemi (Help Desk):** Help Desk Ticket sistemi devreye alınmıştır. Bu sayede son kullanıcı destek süreçleri kayıt altına alınarak izlenebilir ve denetlenebilir hale getirilmiştir.
- **Envanter Yönetimi:** GLPI envanter sistemi devreye alınarak BT demirbaşları ve zimmet bilgileri merkezi ve güncel şekilde yönetilmeye başlanmıştır.
- **Mobil Cihaz Yönetimi (MDM):** Mobil Cihaz Yönetimi (MDM) sistemi ile kurumsal mobil cihazlarda erişim ve veri güvenliği en üst seviyeye çıkarılmıştır.
- **Yeni Şube Altyapısı:** 2025 yılı içerisinde Ankara Şubemizin tüm BT altyapısı uçtan uca kurulmuştur. Ağ, güvenlik, kullanıcı erişimleri, donanım ve uygulama entegrasyonları devreye alınarak şube operasyonel faaliyetlere hazır hale getirilmiştir.

4. İş Sürekliliği ve Bilgi Güvenliği

- **Felaket Kurtarma (Disaster Recovery):** 2025 yılı içerisinde kapsamlı bir Felaket Kurtarma testi başarıyla gerçekleştirilmiş ve iş sürekliliği senaryoları doğrulanmıştır.
- **Sızma Testleri ve Güvenlik:** 2025 yılı sızma testi başarıyla tamamlanmış, tespit edilen bulgulara yönelik gerekli güvenlik iyileştirmeleri hızla hayata geçirilmiştir.

Uluslararası Faktoring

Uluslararası faktoring; ihracatçı firmaların yurtdışındaki alıcılarına gerçekleştirdikleri vadeli satışlardan doğan alacaklarının temlik alınması suretiyle finansman sağlanması, alacakların tahsilatının takip edilmesi ve ticari risklerin yönetilmesini kapsayan bir dış ticaret finansmanı aracıdır. Bu sistem sayesinde ihracatçı firmalar nakit akışlarını güçlendirirken, alacak risklerini güvence altına alabilmektedir.

Uluslararası faktoring faaliyetlerimiz kapsamında 38 farklı yurtdışı alıcının temlikleri portföye dahil edilmiştir.

Uluslararası faktoring operasyonlarına ilişkin tüm süreçler birimimiz tarafından yürütülmüştür. Bu kapsamda;

- Interfactor Agreement (IFA) süreç yönetimi
- Alıcı limit başvuru sürecinin yürütülmesi,
- İhracat faturalarına ilişkin temliklerin kontrolleri, ilgili işlemlerin muhabir faktörlere iletilmesi,
- Gerçekleşen tahsilatların operasyonel takibi ve müşteri hesaplarına aktarılması,
- Banka hareketlerinin takibi, işlemlerin operasyonel kayıtları ve mutabakatları
- Müşteri ve muhabir bazında komisyon & faiz hesaplamaları ile muhabir komisyon ödeme kayıtlarının gerçekleştirilmesi,
- Muhabir faktörlerle yürütülen operasyonel yazışmalar gibi uluslararası faktoring operasyonunun tüm aşamaları etkin bir şekilde yönetilmiştir.

2026 yılında şirketimizin büyüme hedefleri doğrultusunda ihracat faktoring işlem hacmimizin artırılması ve güvenli bir şekilde ciro artışı planlanmaktadır.

Denetim ve İç Kontrol

Q Finans Faktoring bünyesinde iç kontrol sistemleri, verimlilik artışı ve risklerin kaynağında yönetilmesi amacıyla 2025 yılı boyunca teknoloji odaklı bir yaklaşımla sürdürülmüştür. Şirket varlıklarının korunması ve finansal raporlamanın güvenilirliğinin artırılması amacıyla kurulan kontrol sistemi, dijital iş süreçlerimize entegre edilmiş ve insan hatalarının en aza indirilmesi hedeflenmiştir.

Yıl boyunca yürütülen denetimlerde “Görevler Ayrılığı” ve “Dört Göz İlkesi” tavizsiz şekilde uygulanmış; süreç bazlı risk analizleri veri analitiği yöntemleriyle desteklenmiştir.

Denetim ve İç Kontrol Birimi tarafından hazırlanan periyodik raporlar, Denetim Komitesi aracılığıyla düzenli olarak Yönetim Kurulu’na sunulmuş ve iç kontrol sisteminin etkinliği şeffaf bir şekilde izlenmiştir. 2025 yılı içerisinde çalışanlarımıza yönelik düzenlenen kurum genelindeki eğitimler sayesinde iç kontrol anlayışı kurumsal kültürün önemli bir parçası haline getirilmiştir. Bu sistematik yaklaşım sayesinde 2025 yılı boyunca herhangi bir iç kontrol zafiyeti yaşanmadan faaliyetler başarıyla sürdürülmüştür.

2026 yılında temel hedefimiz, iç kontrol yapımızı “Sürekli Denetim” modeline taşıyarak dijitalleşme vizyonumuzu daha ileri bir seviyeye ulaştırmaktır. Bu kapsamda yapay zeka destekli kontrol mekanizmalarının devreye alınmasıyla birlikte şirketimizin sürdürülebilirliği ve operasyonel etkinliğinin en üst düzeyde sağlanması hedeflenmektedir.



Uyum

Q Finans Faktoring'de tüm faaliyetlerin ulusal ve uluslararası düzenlemelere tam uyumlu yürütülmesi, temel önceliklerden biri olarak benimsenmiştir. Bu kapsamda Uyum Birimi, özellikle Suç Gelirlerinin Aklanmasının Önlenmesi ve Terörizmin Finansmanının Engellenmesine ilişkin mevzuata uyumun sağlanması, mevzuat değişikliklerinin takip edilmesi ve şirket genelinde uyum kültürünün yerleşmesi amacıyla 2025 yılı boyunca çalışmalarını sürdürmüştür.

2025 yılında MASAK düzenlemeleri çerçevesinde gerekli tüm bildirim ve raporlamalar zamanında ve eksiksiz olarak yerine getirilmiş, şüpheli işlem tespit ve raporlama süreçleri titizlikle işletilmiştir. Ulusal ve uluslararası yaptırım listeleri ile güncel mevzuat değişiklikleri düzenli olarak izlenmiş; yasaklı kişi, kurum veya ülkelerle iş ilişkisi kurulmasını engellemek amacıyla müşteri ve işlem bazlı kontroller güçlendirilmiştir. Üçüncü taraflar ve iş ortaklarıyla yürütülen işlemler için de risk temelli yaklaşım benimsenmiş, yüksek riskli işlemler ilave kontrollerle yakından takip edilmiştir.

Uyum süreçlerinin etkinliğini artırmak için 2025 yılında personel eğitimlerine özel önem verilmiş; kara para aklama ve terörizmin finansmanı ile mücadele konularında düzenli eğitim ve farkındalık programları uygulanmıştır. Eğitimlerin çıktıları periyodik test ve ölçümlerle değerlendirilmiş, iç denetim faaliyetleriyle birlikte şirket süreçlerinin mevzuata ve iç prosedürlere uyumu düzenli olarak gözden geçirilmiştir.

2026 yılında Uyum Birimi'nin dijital altyapısının güçlendirilmesi, MASAK ile veri paylaşımı ve iletişim süreçlerinin daha hızlı ve etkin hale getirilmesi hedeflenmektedir. Uyum kontrollerinin mümkün olan alanlarda otomasyona taşınması, yaptırım ve tarama süreçlerinde teknoloji destekli çözümlerin yaygınlaştırılması planlanmaktadır. Ayrıca sektördeki en iyi uygulamalar yakından takip edilerek, şirketin uyum standartlarının sürekli geliştirilmesi amaçlanmaktadır.

Böylece Q Finans Faktoring'in uyum riskleri en düşük seviyede tutulacak, finans sektörü içindeki itibarı ve güvenilirliği 2026 yılında da güçlenerek korunacaktır.

Yönetim Kurulu Üyeleri

Ali Ercan

Yönetim Kurulu Başkanı

1986 yılında Konya'da doğan Ali Ercan, lise eğitimini TED Ankara Koleji'nde, lisans eğitimini İngiltere'de Leicester Üniversitesi İşletme Bölümü'nde tamamlamıştır. Ercan Şirketler Grubu bünyesinde Genel Müdürlük, Yönetim Kurulu Üyeliği, Yönetim Kurulu Başkan Vekilliği ve Yönetim Kurulu Başkanlığı görevlerini halen yürütmekte olup, özellikle seramik ve granit üretimi ile finansal yönetim konularında üst düzey bilgi ve deneyime sahiptir. İnşaat, turizm ve seramik alanlarında birçok projeyi başarıyla hayata geçiren Ali Ercan, çeşitli sivil toplum kuruluşlarının kurucuları arasında yer almaktadır.

Hüseyin Çalışkan

Yönetim Kurulu Üyesi ve Genel Müdür

1971 yılında Manisa'da doğan Hüseyin Çalışkan, Orta Doğu Teknik Üniversitesi İşletme Bölümü'nden 1993 yılında mezun olmuştur. İş hayatına 1993 yılında Türkiye İş Bankası A.Ş. Teftiş Kurulu'nda müfettiş yardımcısı olarak başlayan Çalışkan, 2002 yılına kadar aynı kurumda müfettiş unvanıyla görev yapmıştır. Ardından İş Bankası Ticari Krediler Tahsis Bölümü'nde 2002-2007 yılları arasında Müdür Yardımcısı; 2007-2013 yılları arasında ise KOBİ Kredileri Tahsis Bölümü'nde Birim Müdürü olarak çalışmıştır. 2013 yılında İş Faktoring A.Ş.'ye Genel Müdür Yardımcısı olarak atanan Hüseyin Çalışkan, 2025 yılı Kasım ayına kadar İş Faktoring'de Genel Müdür Yardımcılığı ve Genel Müdür Vekilliği görevlerini sürdürmüştür. Türkiye İş Bankası'ndan emekli olduktan sonra Kasım 2025 itibarıyla Q Finans Faktoring A.Ş.'ye Genel Müdür ve Yönetim Kurulu Üyesi olarak atanmış olup halen bu görevini yürütmektedir.

Uğur Yüce

Yönetim Kurulu Üyesi

1977 yılında Denizli'de doğan Uğur Yüce, Ankara Üniversitesi Siyasal Bilgiler Fakültesi Maliye Bölümü'nden mezun olmuş, yüksek lisans derecesini ABD'de Emory University Goizueta Business School'da (MBA) tamamlamıştır. Uğur Yüce, 2002-2004 yıllarında Maliye Bakanlığı'nda denetim elemanı olarak görev yapmış, 2004 yılında geçtiği Bankacılık Düzenleme ve Denetleme Kurumu'nda (BDDK) Bankacılık Uzmanı, Koordinatör, Grup Başkanı ve Uygulama I Daire Başkanı pozisyonlarında bulunmuştur. Finans sektörü ve düzenleyici kurum tecrübesiyle gruba stratejik katkılar sunan Uğur Yüce, sahip olduğu uzmanlıkla Q Finans Faktoring'in yönetiminde aktif rol almaktadır.

Azra Deniz Kızılkaya

Yönetim Kurulu Üyesi

1971 yılında İstanbul'da doğan Azra Deniz Kızılkaya, Beşiktaş Atatürk Lisesi'nin ardından İstanbul Üniversitesi İngilizce İktisat Bölümü'nden 1993 yılında mezun olmuştur. İş hayatına Enka Holding A.Ş.'de başlayan Kızılkaya, Türkiye'nin ilk faktoring şirketi olan Aktif Finans Faktoring A.Ş.'de (günümüzde Garanti Faktoring A.Ş.) yönetici adayı (management trainee) olarak pazarlama departmanında görev almıştır. Sonrasında hem banka bünyesindeki faktoring bölümlerinde hem de bağımsız faktoring şirketlerinde çeşitli yönetici pozisyonlarında çalışmıştır.

İş Faktoring A.Ş. ve Garanti Faktoring A.Ş.'de Uluslararası Faktoring ve Muhabir İlişkileri departmanlarının kuruluşunda bölüm müdürü olarak yer alan Azra Deniz Kızılkaya, 2021 yılı başında bir fintech şirketine kurucu Genel Müdür olarak atanmış ve grubun uluslararası banka ilişkilerini yönetmiştir. Faktoring sektöründeki derin deneyimiyle Azra Deniz Kızılkaya, Q Finans Faktoring'in stratejik karar süreçlerinde önemli katkılar sunmaktadır.

Hakkı Çatman

Yönetim Kurulu Üyesi

1988 yılında Bilecik'te doğan Hakkı Çatman, Eskişehir Anadolu Üniversitesi İşletme Bölümü'nden 2011 yılında lisans diplomasını almıştır. Serbest Muhasebeci Mali Müşavirlik (SMMM) belgesine sahiptir. 2009-2011 yılları arasında Euro Dekor A.Ş.'de Muhasebe Uzman Yardımcısı, 2012-2016 yılları arasında Bien Yapı Ürünleri Turizm Sanayi ve Ticaret A.Ş.'de Muhasebe Uzmanı olarak görev yapmıştır. 2016 yılından bu yana Qua Granite Hayal Yapı ve Ürünleri San. Tic. A.Ş. bünyesinde Mali İşler Genel Müdür Yardımcısı pozisyonunda çalışmakta olan Çatman, Q Yatırım Holding grup şirketlerinde de Yönetim Kurulu üyesi olarak görev almaktadır. Finans ve muhasebe alanındaki uzmanlığıyla Hakkı Çatman, Q Finans Faktoring'in finansal yönetim ve denetim süreçlerine katkı sunmaktadır.

Mustafa Sil

Yönetim Kurulu Üyesi

1981 yılında Samsun'da doğan Mustafa Sil, Bursa Erkek Lisesi'nden mezun olduktan sonra Bursa Uludağ Üniversitesi İİBF Maliye bölümünde lisans, Marmara Üniversitesi Bankacılık ve Sigortacılık Enstitüsünde Bankacılık alanında yüksek lisans eğitimlerini tamamlamıştır. Bankacılık hayatına 2006 yılında yönetici adayı (MT) olarak başlamıştır. Sektörde farklı yerli ve yabancı bankalarda Kurumsal Krediler, Ticari Krediler, KOBİ Kredileri, Bölge Krediler Yönetimi, Kurumsal ve Ticari pazarlama gibi alanlarda yöneticilik yapmıştır. 2025 itibarıyla krediler danışmanı olarak Q Yatırım Bankası'na katılan Mustafa Sil, Haziran 2025 itibarıyla da Q Yatırım Bankası Genel Müdür Vekili ve Kredilerden Sorumlu Genel Müdür Yardımcısı olarak atanmıştır. Aynı zamanda grup şirketlerinden Q Finans Faktoring A.Ş. ve Allbatros Yatırım Menkul Değerler A.Ş.'de yönetim kurulu üyesi olarak görev almaktadır.

Tevfik Rüştü Ayhan Albayrak

Yönetim Kurulu Üyesi

1955 yılında Osmancık' ta doğan Tevfik Rüştü Ayhan Albayrak, Ankara İktisadi ve Ticari İlimler Akademisi İşletme Fakültesi'nden 1981 yılında mezun olmuştur.

1984 yılında Türkiye İş Bankası A.Ş. Mithatpaşa Ankara Şubesinde çalışmaya başlamış, 1987 yılından itibaren 2000 yılına kadar aynı bankanın Başkent Şubesinde şef ve 2. Müdür, 2000-2003 yılları arasında Ankara 2. Bölge Müdürlüğü'nde müdür yardımcısı, 2003 yılında ise İncesu Ankara şubesinde şube müdürlüğü görevlerinden sonra 2007 yılında emekli olmuştur.

2009 yılında Ercan Şirketler grubunda yer alan Bien Seramik A.Ş ve Qua Hayal Seramik A.Ş firmalarına krediler müdürü olarak atanan T.R. Ayhan Albayrak 2025 yılında Q Yatırım Bankası A.Ş' ne önce danışman akabinde yönetim kurulu üyesi. Q Finans Faktoring A.Ş' ne Yönetim Kurulu üyesi olarak atanmış olup halen bu görevlerine devam etmektedir.

Üst Yönetim

Hüseyin Çalışkan

Genel Müdür ve Yönetim Kurulu Üyesi

1971 yılında Manisa’da doğan Hüseyin Çalışkan, lisans eğitimini Orta Doğu Teknik Üniversitesi İşletme Bölümü’nde 1993 yılında tamamlamıştır.

Profesyonel kariyerine 1993 yılında Türkiye İş Bankası A.Ş. Teftiş Kurulu’nda Müfettiş Yardımcısı olarak başlayan Çalışkan, 2002 yılına kadar aynı kurumda Müfettiş olarak görev yaparak bankacılık süreçleri, risk analizi ve denetim konularında önemli deneyim kazanmıştır. 2002-2007 yılları arasında İş Bankası Ticari Krediler Tahsis Bölümü’nde Müdür Yardımcısı olarak görev aldığı dönemde, ticari kredi süreçlerinin iyileştirilmesi ve risk yönetimi politikalarının geliştirilmesinde etkin rol üstlenmiştir. Ardından 2007-2013 yılları arasında KOBİ Kredileri Tahsis Bölümü’nde Birim Müdürü pozisyonunda görev yaparak kredi tahsis süreçlerinin dijitalleştirilmesinde görev almış ve işletmelerin finansal performanslarının değerlendirilmesi süreçlerini geliştirmiştir.

2013 yılında İş Faktoring’e Genel Müdür Yardımcısı olarak atanan Çalışkan, finans alanındaki geniş deneyimini şirketin büyüme ve gelişim stratejilerine yansıtmıştır. Kasım 2025’e kadar Genel Müdür Yardımcılığı ve Genel Müdür Vekilliği görevlerini başarıyla sürdürmüş, bu süreçte faktoring faaliyetlerinde etkin risk yönetimi ve stratejik yönetime katkıda bulunmuştur.

2025 itibarıyla Q Finans Faktoring’e Genel Müdür ve Yönetim Kurulu Üyesi olarak atanan Hüseyin Çalışkan, mevcut görevinde şirketin stratejik yönetimi, kurumsal gelişimi ve sürdürülebilir büyüme hedeflerine liderlik etmeye devam etmektedir.

Muhammed Akar

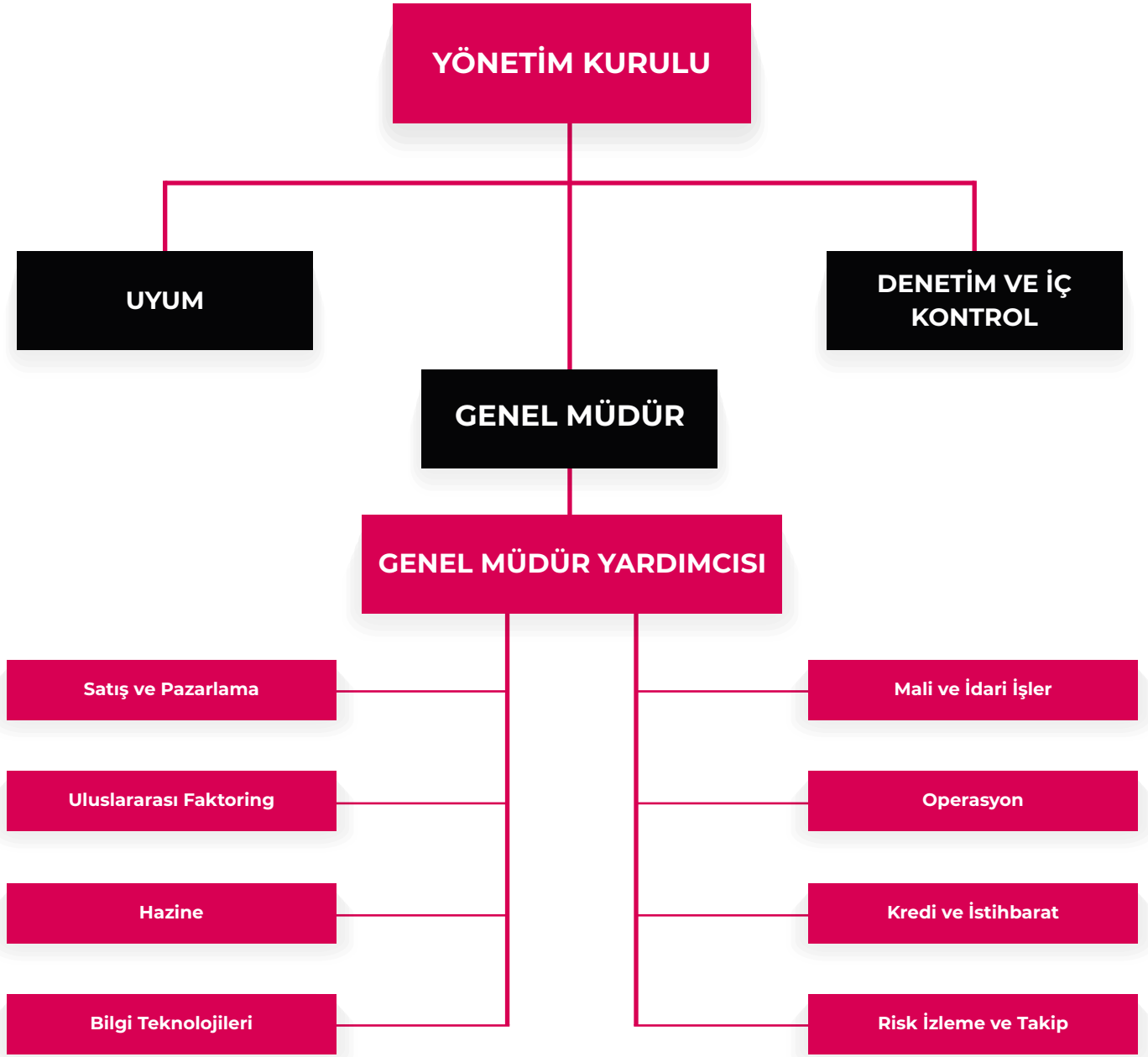
Genel Müdür Yardımcısı

1982 yılında İzmir’de doğan Muhammed Akar, lisans eğitimini Afyon Kocatepe Üniversitesi İşletme Bölümü’nde tamamlamıştır.

Profesyonel kariyerine 2007 yılı Ocak ayında Türkiye İş Bankası’nda perakende bankacılık alanında başlayan Akar; gişe, satış ve operasyon gibi farklı birimlerde görev alarak bankacılık ve finansal ürünler konusunda geniş bir deneyim kazanmıştır. Kariyerine mali tahlil, kredi tahsis süreçleri ve mali tablo analizi alanlarında derinleşerek devam etme kararı almış ve bu doğrultuda uzmanlaşmıştır. 2013 yılında İş Faktoring’e Kredi Müdür Yardımcısı olarak katılan Akar, kredi tahsis ve mali analiz süreçlerinin oluşturulmasında aktif rol üstlenmiş, şirketin sağlıklı büyüme hedeflerine doğrudan katkı sağlamıştır. Risk İzleme ve Takip Bölümü’nün etkinliğinin artırılmasına yönelik çalışmalarda önemli sorumluluklar üstlenmiş, mesleki tecrübesi neticesinde İstihbarat Bölümü’ne Müdür olarak atanmıştır. İstihbarat Müdürü olarak görev yaptığı dönemde ise, şirketin alacak kalitesini artırmaya yönelik stratejik projelere liderlik etmiştir.

Kasım 2023 itibarıyla Q Finans Faktoring bünyesine katılan Muhammed Akar, Genel Müdür Yardımcısı olarak şirketimizin sorunsuz büyüme hedefleri doğrultusunda faaliyetlerimize liderlik etmektedir.

ORGANİZASYON ŞEMASI



Q FİNANS FAKTORİNG ANONİM ŞİRKETİ

1 OCAK - 31 ARALIK 2025 TARİHİNDE
SONA EREN HESAP DÖNEMİNE AİT
FİNANSAL TABLOLAR VE BAĞIMSIZ
DENETÇİ RAPORU

Q FİNANS FAKTORİNG ANONİM ŞİRKETİ

31 ARALIK 2025 TARİHİNDE SONA EREN HESAP DÖNEMİNE AİT
KONSOLİDE OLMAYAN FİNANSAL DURUM TABLOSU

(Tutarlar, aksi belirtilmedikçe bin Türk Lirası ("TL") olarak ifade edilmiştir.)

VARLIKLAR	Dipnot	Bağımsız Denetimden Geçmiş Cari Dönem 31 Aralık 2025			Bağımsız Denetimden Geçmiş Önceki Dönem 31 Aralık 2024		
		TP	YP	Toplam	TP	YP	Toplam
I. NAKİT, NAKİT BENZERLERİ ve MERKEZ BANKASI	5	325.586	7.433	333.019	16.040	11	16.051
II. GERÇEĞE UYGUN DEĞER FARKI KAR/ZARARA YANSITILAN FİNANSAL VARLIKLAR (Net)		6.680.402	-	6.680.402	-	-	-
III. TÜREV FİNANSAL VARLIKLAR		-	-	-	-	-	-
IV. GERÇEĞE UYGUN DEĞER FARKI DİĞER KAPSAMLI GELİRE YANSITILAN FİNANSAL VARLIKLAR (Net)	6	-	-	-	-	-	-
V. İTFA EDİLMİŞ MALİYETİ İLE ÖLÇÜLEN FİNANSAL VARLIKLAR (Net)		4.572.718	73.209	4.645.927	2.550.135	-	2.550.135
5.1 Faktoring Alacakları		4.572.718	73.209	4.645.927	2.550.135	-	2.550.135
5.1.1 İskontolu Faktoring Alacakları (Net)	8.1	2.807.629	-	2.807.629	1.589.235	-	1.589.235
5.1.2 Diğer Faktoring Alacakları	8.1	1.765.089	73.209	1.838.298	960.900	-	960.900
5.2 Tasarruf Finansman Alacakları		-	-	-	-	-	-
5.2.1 Tasarruf Fon Havuzundan		-	-	-	-	-	-
5.2.2 Özkaynaklardan		-	-	-	-	-	-
5.3 Finansman Kredileri		-	-	-	-	-	-
5.3.1 Tüketici Kredileri		-	-	-	-	-	-
5.3.2 Kredi Kartları		-	-	-	-	-	-
5.3.3 Taksitli Ticari Krediler		-	-	-	-	-	-
5.4 Kiralama İşlemleri (Net)		-	-	-	-	-	-
5.4.1 Finansal Kiralama Alacakları		-	-	-	-	-	-
5.4.2 Faaliyet Kiralaması Alacakları		-	-	-	-	-	-
5.4.3 Kazanılmamış Gelirler (-)		-	-	-	-	-	-
5.5 İtfa Edilmiş Maliyeti ile Ölçülen Diğer Finansal Varlıklar		-	-	-	-	-	-
5.6 Takipteki Alacaklar	8.2	217.341	-	217.341	26.698	-	26.698
5.7 Beklenen Zarar Karşılıkları / Özel Karşılıklar (-)	8.2	(217.341)	-	(217.341)	(26.698)	-	(26.698)
VI. ORTAKLIK YATIRIMLARI		601.026	-	601.026	463.344	-	463.344
6.1 İştirakler (Net)	7	601.026	-	601.026	463.344	-	463.344
6.2 Bağlı Ortaklıklar (Net)		-	-	-	-	-	-
6.3 Birlikte Kontrol Edilen Ortaklıklar (İş Ortaklıkları) (Net)		-	-	-	-	-	-
VII. MADDİ DURAN VARLIKLAR (Net)	9	3.493	-	3.493	14.058	-	14.058
VIII. MADDİ OLMAYAN DURAN VARLIKLAR (Net)	10	552	-	552	1.738	-	1.738
IX. YATIRIM AMAÇLI GAYRİMENKULLER (Net)		-	-	-	-	-	-
X. CARİ DÖNEM VERGİ VARLIĞI		-	-	-	-	-	-
XI. ERTELENMİŞ VERGİ VARLIĞI	16	-	-	-	-	-	-
XII. DİĞER AKTİFLER	11	53.243	-	53.243	56.169	-	56.169
ARA TOPLAM		12.237.020	80.642	12.317.662	3.101.484	11	3.101.495
XIII. SATIŞ AMAÇLI ELDE TUTULAN VE DURDURULAN FAALİYETLERE İLİŞKİN VARLIKLAR (Net)		-	-	-	-	-	-
13.1 Satış Amaçlı		-	-	-	-	-	-
13.2 Durdurulan Faaliyetlere İlişkin		-	-	-	-	-	-
VARLIK TOPLAMI		12.237.020	80.642	12.317.662	3.101.484	11	3.101.495

Takip eden açıklama ve dipnotlar bu finansal tabloların ayrılmaz bir parçasıdır.

Q FİNANS FAKTORİNG ANONİM ŞİRKETİ

31 ARALIK 2025 TARİHİNDE SONA EREN HESAP DÖNEMİNE AİT
KONSOLİDE OLMAYAN FİNANSAL DURUM TABLOSU

(Tutarlar, aksi belirtilmedikçe bin Türk Lirası ("TL") olarak ifade edilmiştir.)

YÜKÜMLÜLÜKLER	Dipnot	Sınırlı Denetimden Geçmiş Cari Dönem 31 Aralık 2025			Bağımsız Denetimden Geçmiş Önceki Dönem 31 Aralık 2024		
		TP	YP	Toplam	TP	YP	Toplam
I. ALINAN KREDİLER	12	1.783.070	37.866	1.820.936	2.266.827	-	2.266.827
II. FAKTORİNG BORÇLARI	8.1	11.013	2.897	13.910	18.268	-	18.268
III. TASARRUF FON HAVUZUNDAN BORÇLAR	8.1	-	-	-	-	-	-
IV. KİRALAMA İŞLEMLERİNDEN BORÇLAR	13	-	-	-	10.015	-	10.015
V. İHRAÇ EDİLEN MENKUL KIYMETLER (Net)	14	363.834	-	363.834	261.113	-	261.113
VI. GERÇEĞE UYGUN DEĞER FARKI KAR ZARARA YANSITILAN FİNANSAL YÜKÜMLÜLÜKLER		-	-	-	-	-	-
VII. TÜREV FİNANSAL YÜKÜMLÜLÜKLER		-	-	-	-	-	-
VIII. KARŞILIKLAR		3.806	-	3.806	1.582	-	1.582
8.1 Yeniden Yapılanma Karşılığı		-	-	-	-	-	-
8.2 Çahşan Hakları Yükümlülüğü Karşılığı	15	3.806	-	3.806	1.582	-	1.582
8.3 Genel Karşılıklar		-	-	-	-	-	-
8.4 Diğer Karşılıklar		-	-	-	-	-	-
IX. CARİ VERGİ BORCU	16	41.785	-	41.785	11.023	-	11.023
X. ERTELENMİŞ VERGİ BORCU	16	53.736	-	53.736	52.916	-	52.916
XI. SERMAYE BENZERİ BORÇLANMA ARAÇLARI		-	-	-	-	-	-
XII. DİĞER YÜKÜMLÜLÜKLER	17	9.331.506	117	9.331.623	12.146	-	12.146
ARA TOPLAM		11.588.750	40.880	11.629.630	2.633.890	-	2.633.890
XIII. SATIŞ AMAÇLI ELDE TUTULAN VE DURDURULAN FAALİYETLERE İLİŞKİN DURAN VARLIK BORÇLARI (Net)		-	-	-	-	-	-
13.1 Satış Amaçlı		-	-	-	-	-	-
13.2 Durdurulan Faaliyetlere İlişkin		-	-	-	-	-	-
XIV. ÖZKAYNAKLAR		688.032	-	688.032	467.605	-	467.605
14.1 Ödenmiş Sermaye	18	110.000	-	110.000	110.000	-	110.000
14.2 Sermaye Yedekleri		-	-	-	-	-	-
14.2.1 Hisse Senedi İhraç Primleri		-	-	-	-	-	-
14.2.2 Hisse Senedi İptal Karları		-	-	-	-	-	-
14.2.3 Diğer Sermaye Yedekleri		-	-	-	-	-	-
14.3 Kar veya Zararda Yeniden Sınıflandırılmayacak Birikmiş Diğer Kapsamlı Gelirler veya Giderler	18	(137)	-	(137)	(49)	-	(49)
14.4 Kar veya Zararda Yeniden Sınıflandırılacak Birikmiş Diğer Kapsamlı Gelirler veya Giderler		-	-	-	-	-	-
14.5 Kar Yedekleri		331.241	-	331.241	331.241	-	331.241
14.5.1 Yasal Yedekler	18	17.298	-	17.298	17.298	-	17.298
14.5.2 Statü Yedekleri		-	-	-	-	-	-
14.5.3 Olağanüstü Yedekler	18	313.943	-	313.943	313.943	-	313.943
14.5.4 Diğer Kar Yedekleri		-	-	-	-	-	-
14.6 Kar veya Zarar		246.928	-	246.928	26.413	-	26.413
14.6.1 Geçmiş Yıllar Kar veya Zaranı		26.413	-	26.413	(24.307)	-	(24.307)
14.6.2 Dönem Net Kar veya Zaranı		220.515	-	220.515	50.720	-	50.720
14.6.3 Kontrol Gücü Olmayan Paylar		-	-	-	-	-	-
YÜKÜMLÜLÜK TOPLAMI		12.276.782	40.880	12.317.662	3.101.495	-	3.101.495

Takip eden açıklama ve dipnotlar bu finansal tabloların ayrılmaz bir parçasıdır.

Q FİNANS FAKTORİNG ANONİM ŞİRKETİ

31 ARALIK 2025 TARİHİNDE SONA EREN HESAP DÖNEMİNE AİT
KONSOLİDE OLMAYAN NAZIM HESAPLAR TABLOSU

(Tutarlar, aksi belirtilmedikçe bin Türk Lirası (" TL") olarak ifade edilmiştir.)

	NAZIM HESAP KALEMLERİ	Dipnot	Sınırlı Denetimden Geçmiş Cari Dönem 31 Aralık 2025			Bağımsız Denetimden Geçmiş Önceki Dönem 31 Aralık 2024		
			TP	YP	TOPLAM	TP	YP	TOPLAM
I.	RİSKİ ÜSTLENİLEN FAKTORİNG İŞLEMLERİ		4.111.092	34.721	4.145.813	1.928.472	-	1.928.472
II.	RİSKİ ÜSTLENİLMEYEN FAKTORİNG İŞLEMLERİ		480.095	-	480.095	525.856	-	525.856
III.	TASARRUF FİNANSMAN SÖZLEŞMELERİ İŞLEMLERİ		-	-	-	-	-	-
IV.	ALINAN TEMİNATLAR	27	114.139.659	-	114.139.659	49.304.148	-	49.304.148
V.	VERİLEN TEMİNATLAR	27	1.035.030	-	1.035.030	432.889	-	432.889
VI.	TAAHHÜTLER		-	-	-	-	-	-
6.1	Cayılamaz Taahhütler		-	-	-	-	-	-
6.2	Cayılabılır Taahhütler		-	-	-	-	-	-
6.2.1	Kiralama Taahhütleri		-	-	-	-	-	-
6.2.1.1	Finansal Kiralama Taahhütleri		-	-	-	-	-	-
6.2.1.2	Faaliyet Kiralama Taahhütleri		-	-	-	-	-	-
6.2.2	Diğer Cayılabılır Taahhütler		-	-	-	-	-	-
VII.	TÜREV FİNANSAL ARAÇLAR		-	-	-	-	-	-
7.1	Riskten Korunma Amaçlı Türev Finansal Araçlar		-	-	-	-	-	-
7.1.1	Gerçeğe Uygun Değer Riskinden Korunma Amaçlı İşlemler		-	-	-	-	-	-
7.1.2	Nakit Akış Riskinden Korunma Amaçlı İşlemler		-	-	-	-	-	-
7.1.3	Yurtdışındaki Net Yatırım Riskinden Korunma Amaçlı İşlemler		-	-	-	-	-	-
7.2	Alım Satım Amaçlı İşlemler		-	-	-	-	-	-
7.2.1	Vadeli Alım-Satım İşlemleri		-	-	-	-	-	-
7.2.2	Swap Alım Satım İşlemleri		-	-	-	-	-	-
7.2.3	Alım Satım Opsiyon İşlemleri		-	-	-	-	-	-
7.2.4	Futures Alım Satım İşlemleri		-	-	-	-	-	-
7.2.5	Diğer		-	-	-	-	-	-
VIII.	EMANET KIYMETLER	27	4.309.788	225.378	4.535.166	2.770.942	183.715	2.954.657
	NAZIM HESAPLAR TOPLAMI		124.075.664	260.099	124.335.763	54.962.307	183.715	55.146.022

Takip eden açıklama ve dipnotlar bu finansal tabloların ayrılmaz bir parçasıdır.

Q FİNANS FAKTORİNG ANONİM ŞİRKETİ

1 OCAK – 31 ARALIK 2025 HESAP DÖNEMİNE AİT KONSOLİDE OLMAYAN KAR VEYA ZARAR TABLOSU

(Tutarlar, aksi belirtilmedikçe bin Türk Lirası (“ TL”) olarak ifade edilmiştir.)

	Dipnot	Bağımsız Denetimden Geçmiş 1 Ocak – 31 Aralık 2025	Bağımsız Denetimden Geçmiş 1 Ocak – 31 Aralık 2024
GELİR VE GİDER KALEMLERİ			
I. ESAS FAALİYET GELİRLERİ		3.188.690	801.411
FAKTORİNG GELİRLERİ	19	3.188.690	801.411
1.1 Faktoring Alacaklarından Alınan Faizler		3.063.587	723.070
1.1.1 İskontolu		1.678.188	463.899
1.1.2 Diğer		1.385.399	259.171
1.2 Faktoring Alacaklarından Alınan Ücret ve Komisyonlar		125.103	78.341
1.2.1 İskontolu		57.543	70.237
1.2.2 Diğer		67.560	8.104
FİNANSMAN KREDİLERİNDEN GELİRLER		-	-
1.3 Finansman Kredilerinden Alınan Faizler		-	-
1.4 Finansman Kredilerinden Alınan Ücret ve Komisyonlar		-	-
KİRALAMA GELİRLERİ		-	-
1.5 Finansal Kiralama Gelirleri		-	-
1.6 Faaliyet Kiralaması Gelirleri		-	-
1.7 Kiralama İşlemlerinden Alınan Ücret ve Komisyonlar		-	-
II. FİNANSMAN GİDERLERİ (-)	20	(4.015.053)	(728.543)
2.1 Tasarruf Fon Havuzuna Verilen Kar Payları		-	-
2.2 Kullanılan Kredilere Verilen Faizler		(2.332.287)	(679.186)
2.3 Faktoring İşlemlerinden Borçlara Verilen Faizler		-	(1.074)
2.4 Kiralama İşlemlerine İlişkin Faiz Giderleri		(92.947)	(42.163)
2.5 Hraç Edilen Menkul Kıymetlere Verilen Faizler		(1.546.504)	(1.820)
2.6 Diğer Faiz Giderleri		(43.315)	(4.300)
2.7 Verilen Ücret ve Komisyonlar		-	-
III. BRÜT KAR (ZARAR)		(826.363)	72.868
IV. ESAS FAALİYET GİDERLERİ (-)	21	(129.704)	(87.387)
4.1 Personel Giderleri		(78.057)	(48.475)
4.2 Kıdem Tazminatı Karşılığı Gideri		(2.451)	(1.444)
4.3 Araştırma ve Geliştirme Giderleri		-	-
4.4 Genel İşletme Giderleri		(49.196)	(37.468)
4.5 Diğer		-	-
V. BRÜT FAALİYET KARI (ZARARI)		(956.067)	(14.519)
VI. DİĞER FAALİYET GELİRLERİ	22	1.427.886	89.266
6.1 Bankalardan Alınan Faizler		42.068	29.377
6.2 Menkul Değerlerden Alınan Faizler		1.379.326	58.014
6.3 Temettü Gelirleri		-	-
6.4 Sermaye Piyasası İşlemleri Karı		-	-
6.5 Türev Finansal İşlemler Karı		-	-
6.6 Kambiyo İşlemleri Karı		2.130	244
6.7 Diğer		4.362	1.631
VII. KARŞILIK GİDERLERİ	23	(191.673)	(19.698)
7.1 Özel Karşılıklar		(191.673)	(19.698)
7.2 Beklenen Zarar Karşılıkları		-	-
7.3 Genel Karşılıklar		-	-
7.4 Diğer		-	-
VIII. DİĞER FAALİYET GİDERLERİ (-)	24	(441)	(235)
8.1 Menkul Değerler Değer Düşüş Gideri		-	-
8.2 Duran Varlıklar Değer Düşüş Giderleri		-	-
8.3 Sermaye Piyasası İşlemleri Zararı		-	-
8.4 Türev Finansal İşlemlerden Zarar		-	-
8.5 Kambiyo İşlemleri Zararı		(441)	(235)
8.6 Diğer		-	-
IX. NET FAALİYET KARI (ZARARI)		279.705	54.814
X. BİRLEŞME İŞLEMİ SONRASINDA GELİR OLARAK KAYDEDİLEN FAZLALIK TUTARI		-	-
XI. ÖZKAYNAK YÖNTEMİ UYGULANAN ORTAKLIKLARDAN KAR (ZARAR) (*)	25	29.682	49.261
XII. NET PARASAL POZİSYON KARI (ZARARI)		-	-
XIII. SÜRDÜRÜLEN FAALİYETLER VERGİ ÖNCESİ KARI (ZARARI)		309.387	104.075
XIV. SÜRDÜRÜLEN FAALİYETLER VERGİ KARŞILIĞI (+/-)	16	(88.872)	(53.355)
14.1 Cari Vergi Karşılığı		(88.014)	(18.929)
14.2 Erteleilmiş Vergi Gider Etkisi (+)		(858)	(37.388)
14.3 Erteleilmiş Vergi Gelir Etkisi (-)		-	2.962
XV. SÜRDÜRÜLEN FAALİYETLER DÖNEM NET KARI (ZARARI)		220.515	50.720
XVI. DURDURULAN FAALİYETLERDEN GELİRLER		-	-
16.1 Satış Amaçlı Elde Tutulan Duran Varlık Gelirleri		-	-
16.2 İştirak, Bağlı Ortaklık ve Birlikte Kontrol Edilen Ortaklıklardan (İş Ort.) Satış Karları		-	-
16.3 Diğer Durdurulan Faaliyet Gelirleri		-	-
XVII. DURDURULAN FAALİYETLERDEN GİDERLER (-)		-	-
17.1 Satış Amaçlı Elde Tutulan Duran Varlık Giderleri		-	-
17.2 İştirak, Bağlı Ortaklık ve Birlikte Kontrol Edilen Ortaklıklardan (İş Ort.) Satış Zararları		-	-
17.3 Diğer Durdurulan Faaliyet Giderleri		-	-
XVIII. DURDURULAN FAALİYETLER VERGİ ÖNCESİ KARI (ZARARI)		-	-
XIX. DURDURULAN FAALİYETLER VERGİ KARŞILIĞI (+/-)		-	-
19.1 Cari Vergi Karşılığı		-	-
19.2 Erteleilmiş Vergi Gider Etkisi (+)		-	-
19.3 Erteleilmiş Vergi Gelir Etkisi (-)		-	-
XX. DURDURULAN FAALİYETLER DÖNEM NET KARI (ZARARI)		-	-
XXI. DÖNEM NET KARI VEYA ZARARI		220.515	50.720
Hisse Başına Kar/Zarar		2,0046	0,4611

(*) TFRS 9 uyarınca gerçeğe uygun değerinden taşınan iştirake ilişkin gerçeğe uygun değer artış kazancı bu hesapta izlenmektedir.

Takip eden açıklama ve dipnotlar bu finansal tabloların ayrılmaz bir parçasıdır

Q FİNANS FAKTORİNG ANONİM ŞİRKETİ

1 OCAK – 31 ARALIK 2025 HESAP DÖNEMİNE AİT KONSOLİDE OLMAYAN
KAR VEYA ZARAR VE DİĞER KAPSAMLI GELİR TABLOSU

(Tutarlar, aksi belirtilmedikçe bin Türk Lirası (“ TL”) olarak ifade edilmiştir.)

KAR VEYA ZARAR VE DİĞER KAPSAMLI GELİR TABLOSU		Dipnot	Bağımsız Denetimden Geçmiş 1 Ocak – 31 Aralık 2025	Bağımsız Denetimden Geçmiş 1 Ocak – 31 Aralık 2024
I.	DÖNEM KARI (ZARARI)		220.515	50.720
II.	DİĞER KAPSAMLI GELİRLER		(88)	(29)
2.1	Kar veya Zararda Yeniden Sınıflandırılmayacaklar		(88)	(29)
2.1.1	Maddi Duran Varlıklar Yeniden Değerleme Artışları (Azalışları)		-	-
2.1.2	Maddi Olmayan Duran Varlıklar Yeniden Değerleme Artışları (Azalışları)		-	-
2.1.3	Tanımlanmış Fayda Planları Yeniden Ölçüm Kazançları (Kayıpları)		(126)	(41)
2.1.4	Diğer Kar veya Zarar Olarak Yeniden Sınıflandırılmayacak Diğer Kapsamlı Gelir Unsurları		-	-
2.1.5	Kar veya Zararda Yeniden Sınıflandırılmayacak Diğer Kapsamlı Gelire İlişkin Vergiler		38	12
2.2	Kar veya Zararda Yeniden Sınıflandırılacaklar		-	-
2.2.1	Yabancı Para Çevrim Farkları		-	-
2.2.2	Gerçeğe Uygun Değer Farkı Diğer Kapsamlı Gelire Yansıtılan Finansal Varlıkların Değerleme ve/veya Sınıflandırma Gelirleri/Giderleri		-	-
2.2.3	Nakit Akış Riskinden Korunma Gelirleri (Giderleri)		-	-
2.2.4	Yurtdışındaki İşletmeye İlişkin Yatırım Riskinden Korunma Gelirleri (Giderleri)		-	-
2.2.5	Diğer Kar veya Zarar Olarak Yeniden Sınıflandırılacak Diğer Kapsamlı Gelir Unsurları		-	-
2.2.6	Kar veya Zararda Yeniden Sınıflandırılacak Diğer Kapsamlı Gelire İlişkin Vergiler		-	-
III.	TOPLAM KAPSAMLI GELİR (GİDER) (I+II)		220.427	50.691

Takip eden açıklama ve dipnotlar bu finansal tabloların ayrılmaz bir parçasıdır.

Q FİNANS FAKTORİNG ANONİM ŞİRKETİ

1 OCAK – 31 ARALIK 2025 HESAP DÖNEMİNE AİT KONSOLİDE OLMAYAN ÖZKAYNAKLAR DEĞİŞİM TABLOSU

(Tutarlar, aksi belirtilmedikçe bin Türk Lirası (" TL") olarak ifade edilmiştir.)

ÖZKAYNAK KALEMLERİNDEKİ DEĞİŞİKLİKLER					Kar veya Zararda Yeniden Sınıflandırılmayacak Birikmiş Diğer Kapsamlı Gelir ve Giderler			Kar veya Zararda Yeniden Sınıflandırılacak Birikmiş Diğer Kapsamlı Gelir ve Giderler			Geçmiş Dönem Karı/(Zararı)	Dönem Net Kar veya Zararı	Toplam Özkaynak			
	Ödenmiş Sermaye	Hisse Senedi İhraç Primleri	Hisse Senedi İptal Karları	Diğer Sermaye Yedekleri	1	2	3	4	5	6				Kar Yedekleri		
Önceki Dönem (1 Ocak – 31 Aralık 2024) (Sınırlı Denetimden Geçmiş)																
I. Dönem Başı Bakiyesi (1 Ocak 2024)	110.000	-	-	-	-	(20)	-	-	-	-	822	-	330.419	441.221	-	-
II. TMS 8 Uyarınca Yapılan Düzeltmeler	-	-	-	-	-	-	-	-	-	-	-	-	-	-	-	-
2.1 Hataların Düzeltilmesinin Etkisi	-	-	-	-	-	-	-	-	-	-	-	-	-	-	-	-
2.2 Muhasebe Politikasında Yapılan Değişikliklerin Etkisi	-	-	-	-	-	-	-	-	-	-	-	-	-	-	-	-
III. Yeni Bakiye (I+II)	110.000	-	-	-	-	(20)	-	-	-	-	822	-	330.419	441.221	-	-
IV. Toplam Kapsamlı Gelir	-	-	-	-	-	(29)	-	-	-	-	-	-	50.720	50.691	-	-
V. Nakden Gerçekleştirilen Sermaye Artırımı	-	-	-	-	-	-	-	-	-	-	-	-	-	-	-	-
VI. İç Kaynaklardan Gerçekleştirilen Sermaye Artırımı	-	-	-	-	-	-	-	-	-	-	-	-	-	-	-	-
VII. Ödenmiş Sermaye Enflasyon Düzeltme Farkı	-	-	-	-	-	-	-	-	-	-	-	-	-	-	-	-
VIII. Hisse Senedine Dönüştürülebilir Tahviller	-	-	-	-	-	-	-	-	-	-	-	-	-	-	-	-
IX. Sermaye Benzeri Borçlanma Araçları	-	-	-	-	-	-	-	-	-	-	-	-	-	-	-	-
X. Diğer Değişiklikler Nedeniyle Artış / Azalış	-	-	-	-	-	-	-	-	-	-	-	(24.307)	-	-	-	(24.307)
XI. Kâr Dağıtım	-	-	-	-	-	-	-	-	-	-	330.419	-	(330.419)	-	-	-
11.1 Dağıtılan Temettü	-	-	-	-	-	-	-	-	-	-	-	-	-	-	-	-
11.2 Yedeklere Aktarılan Tutarlar	-	-	-	-	-	-	-	-	-	-	330.419	-	(330.419)	-	-	-
11.3 Diğer	-	-	-	-	-	-	-	-	-	-	-	-	-	-	-	-
Dönem Sonu Bakiyesi (31 Aralık 2024)	110.000	-	-	-	-	(49)	-	-	-	-	331.241	(24.307)	50.720	467.605	-	-
Cari Dönem (1 Ocak - 31 Aralık 2025) (Sınırlı Denetimden Geçmiş)																
I. Önceki Dönem Sonu Bakiyesi (1 Ocak 2025)	110.000	-	-	-	-	(49)	-	-	-	-	-	(24.307)	50.720	467.605	-	-
II. TMS 8 Uyarınca Yapılan Düzeltmeler	-	-	-	-	-	-	-	-	-	-	-	-	-	-	-	-
2.1 Hataların Düzeltilmesinin Etkisi	-	-	-	-	-	-	-	-	-	-	-	-	-	-	-	-
2.2 Muhasebe Politikasında Yapılan Değişikliklerin Etkisi	-	-	-	-	-	-	-	-	-	-	-	-	-	-	-	-
III. Yeni Bakiye (I+II)	110.000	-	-	-	-	(49)	-	-	-	-	-	(24.307)	50.720	467.605	-	-
IV. Toplam Kapsamlı Gelir	-	-	-	-	-	(88)	-	-	-	-	-	-	220.515	220.427	-	-
V. Nakden Gerçekleştirilen Sermaye Artırımı	-	-	-	-	-	-	-	-	-	-	-	-	-	-	-	-
VI. İç Kaynaklardan Gerçekleştirilen Sermaye Artırımı	-	-	-	-	-	-	-	-	-	-	-	-	-	-	-	-
VII. Ödenmiş Sermaye Enflasyon Düzeltme Farkı	-	-	-	-	-	-	-	-	-	-	-	-	-	-	-	-
VIII. Hisse Senedine Dönüştürülebilir Tahviller	-	-	-	-	-	-	-	-	-	-	-	-	-	-	-	-
IX. Sermaye Benzeri Borçlanma Araçları	-	-	-	-	-	-	-	-	-	-	-	-	-	-	-	-
X. Diğer Değişiklikler Nedeniyle Artış / Azalış(*)	-	-	-	-	-	-	-	-	-	-	-	-	-	-	-	-
XI. Kâr Dağıtım	-	-	-	-	-	-	-	-	-	-	-	50.720	(50.720)	-	-	-
11.1 Dağıtılan Temettü	-	-	-	-	-	-	-	-	-	-	-	-	-	-	-	-
11.2 Yedeklere Aktarılan Tutarlar	-	-	-	-	-	-	-	-	-	-	-	50.720	(50.720)	-	-	-
11.3 Diğer	-	-	-	-	-	-	-	-	-	-	-	-	-	-	-	-
Dönem Sonu Bakiyesi (31 Aralık 2025)	110.000	-	-	-	-	(137)	-	-	-	-	331.241	26.413	220.515	688.032	-	-

- Duran varlıklar birikmiş yeniden değerlendirme artışları/azalışları,
- Tanımlanmış fayda planlarının birikmiş yeniden ölçüm kazançları/kayıpları,
- Diğer (Özkaynak yöntemiyle değerlendirilen yatırımların diğer kapsamlı gelirinden kâr/zararda sınıflandırılmayacak payları ile diğer kâr veya zarar olarak yeniden sınıflandırılmayacak diğer kapsamlı gelir unsurlarının birikmiş tutarları)
- Yabancı para çevirim farkları,
- Gerçeğe uygun değer farkı diğer kapsamlı gelire yansıtılan finansal varlıkların birikmiş yeniden değerlendirme ve/veya sınıflandırma kazançları/kayıpları,
- Diğer (Nakit akışı riskinden korunma kazançları/kayıpları, Özkaynak yöntemiyle değerlendirilen yatırımların diğer kapsamlı gelirinden kâr/zararda sınıflandırılacak payları ile diğer kâr veya zarar olarak yeniden sınıflandırılacak diğer kapsamlı gelir unsurlarının birikmiş tutarları)

Takip eden açıklama ve dipnotlar bu finansal tabloların ayrılmaz bir parçasıdır

Q FİNANS FAKTORİNG ANONİM ŞİRKETİ

1 OCAK – 31 ARALIK 2025 HESAP DÖNEMİNE AİT KONSOLİDE OLMAYAN NAKİT AKIŞ TABLOSU

(Tutarlar, aksi belirtilmedikçe bin Türk Lirası (“ TL”) olarak ifade edilmiştir.)

		Dipnot	Bağımsız	Bağımsız
			Denetimden Geçmiş	Denetimden Geçmiş
			1 Ocak – 31 Aralık 2025	1 Ocak – 31 Aralık 2024
A.	ESAS FAALİYETLERDEN KAYNAKLANAN NAKİT AKIŞLARI			
1.1	Esas Faaliyet Konusu Varlık ve Yükümlülüklerdeki Değişim Öncesi Faaliyet Karı /Zararı		504.929	49.063
1.1.1	Alınan Faizler/Alınan Kar Payları/Kiralama Gelirleri	19	3.063.587	804.290
1.1.2	Odenen Faizler/Odenen Kar Payları/Kiralama Giderleri	20	(4.015.053)	(679.876)
1.1.3	Kiralama Giderleri		(9.301)	-
1.1.4	Alınan Temettüleri		-	-
1.1.5	Alınan Ücret ve Komisyonlar		125.103	78.341
1.1.6	Eldedilen Diğer Kazançlar		1.427.886	1.875
1.1.7	Zarar Olarak Muhasebeleştirilen Takipteki Alacaklardan Tahsilatlar		-	-
1.1.8	Personele ve Hizmet Tedarik Edenlere Yapılan Nakit Ödemeler		(80.508)	(79.297)
1.1.9	Odenen Vergiler	16	(6.785)	(12.651)
1.1.10	Diğer		-	(63.619)
1.2	Esas Faaliyet Konusu Varlık ve Yükümlülüklerdeki Değişim		35.700	360.367
1.2.1	Factoring Alacaklarındaki Net (Artış) Azalış	8.1	(2.095.792)	(1.914.469)
1.2.2	Finansman Kredilerindeki Net (Artış) Azalış		-	-
1.2.3	Kiralama İşlemlerinden Alacaklarda Net (Artış) Azalış		-	-
1.2.4	Tasarruf/Finansman Alacaklarındaki Net (Artış) Azalış		-	-
1.2.5	Diğer Varlıklarda Net (Artış) Azalış	11	(6.677.476)	(44.468)
1.2.6	Factoring Borçlarındaki Net Artış (Azalış)		(4.358)	18.268
1.2.7	Tasarruf Fon Havuzundaki Net Artış (Azalış)		-	-
1.2.8	Kiralama İşlemlerinden Borçlarda Net Artış (Azalış)		(10.015)	7.605
1.2.9	Alınan Kredilerdeki Net Artış (Azalış)	12	(445.891)	2.251.157
1.2.10	Vadesi Gelmiş Borçlarda Net Artış (Azalış)		-	-
1.2.11	Diğer Borçlarda Net Artış (Azalış)		9.269.232	42.274
I.	Esas Faaliyetlerinden Kaynaklanan Net Nakit Akışı		540.629	409.430
B.	YATIRIM FAALİYETLERİNDEN KAYNAKLANAN NAKİT AKIŞLARI			
2.1	İktisap Edilen İştirakler, Bağlı Ortaklıklar ve Birlikte Kontrol Edilen Ortaklıklar (İş Ortaklıkları)		(108.000)	-
2.2	Elden Çıkarılan İştirakler, Bağlı Ortaklıklar ve Birlikte Kontrol Edilen Ortaklıklar (İş Ortaklıkları)		-	-
2.3	Satın Alınan Menkuller ve Gayrimenkuller	9	(1.117)	(12.217)
2.4	Elden Çıkarılan Menkul ve Gayrimenkuller	9	1.347	293
2.5	Eldedilen Gerçeğe Uygun Değer Farkı Diğer Kapsamlı Gelire Yansıtılan Finansal Varlıklar		-	-
2.6	Elden Çıkarılan Gerçeğe Uygun Değer Farkı Diğer Kapsamlı Gelire Yansıtılan Finansal Varlıklar		-	-
2.7	Satın Alınan İtfa Edilmiş Maliyeti ile Ölçülen Finansal Varlıklar		-	-
2.8	Satılan İtfa Edilmiş Maliyeti ile Ölçülen Finansal Varlıklar		-	-
2.9	Diğer		-	-
II.	Yatırım Faaliyetlerinden Kaynaklanan Net Nakit Akışı		(107.770)	(11.924)
C.	FİNANSMAN FAALİYETLERİNDEN KAYNAKLANAN NAKİT AKIŞLARI			
3.1	Krediler ve İhraç Edilen Menkul Değerlerden Sağlanan Nakit		330.000	250.000
3.2	Krediler ve İhraç Edilen Menkul Değerlerden Kaynaklanan Nakit Çıkışı		(445.891)	(634.143)
3.3	İhraç Edilen Sermaye Araçları	14	-	-
3.4	Temettü Ödemeleri		-	-
3.5	Kiralamaya İlişkin Ödemeler		-	(1.931)
3.6	Sermaye Artışı		-	-
III.	Finansman Faaliyetlerinden Sağlanan Net Nakit		(115.891)	(386.074)
IV.	Yabancı Para Çevrim Farklarının Nakit ve Nakde Eşdeğer Varlıklar Üzerindeki Etkisi			
V.	Nakit ve Nakde Eşdeğer Varlıklardaki Net Artış		316.968	11.432
VI.	Dönem Başındaki Nakit ve Nakde Eşdeğer Varlıklar		16.051	4.619
VII.	Dönem Sonundaki Nakit ve Nakde Eşdeğer Varlıklar	6	333.019	16.051

Takip eden açıklama ve dipnotlar bu finansal tabloların ayrılmaz bir parçasıdır.

Q FİNANS FAKTORİNG ANONİM ŞİRKETİ

1 OCAK – 31 ARALIK 2025 HESAP DÖNEMİNE AİT KONSOLİDE OLMAYAN KAR DAĞITIM TABLOSU

(Tutarlar, aksi belirtilmedikçe bin Türk Lirası (“ TL”) olarak ifade edilmiştir.)

	Bağımsız Denetimden Geçmiş Cari Dönem 1 Ocak – 31 Aralık 2025(*)	Bağımsız Denetimden Geçmiş Önceki Dönem 1 Ocak – 31 Aralık 2024(*)
I. DÖNEM KARININ DAĞITIMI		
1.1 DÖNEM KARI	309.387	104.075
1.2 ÖDENECEK VERGİ VE YASAL YÜKÜMLÜLÜKLER (-)	(88.872)	(53.355)
1.2.1 Kurumlar Vergisi (Gelir Vergisi)	(88.014)	(18.929)
1.2.2 Gelir Vergisi Kesintisi	-	-
1.2.3 Diğer Vergi ve Yasal Yükümlülükler (**)	(858)	(34.426)
A. NET DÖNEM KARI (1.1-1.2)	220.515	50.720
1.3 GEÇMİŞ DÖNEMLER ZARARI (-)	-	-
1.4 BİRİNCİ TERTİP YASAL YEDEK AKÇE (-)	-	-
1.5 KURULUŞTA BIRAKILMASI VE TASARRUFU ZORUNLU YASAL FONLAR (-)	-	-
B. DAĞITILABİLİR NET DÖNEM KARI [(A-(1.3+1.4+1.5)]	220.515	50.720
1.6 ORTAKLARA BİRİNCİ TEMETTÜ (-)	-	-
1.6.1 Hisse Senedi Sahiplerine	-	-
1.6.2 İmtiyazlı Hisse Senedi Sahiplerine	-	-
1.6.3 Katılma İntifa Senetlerine	-	-
1.6.4 Kâra İştirakli Tahvillere	-	-
1.6.5 Kâr ve Zarar Ortaklığı Belgesi Sahiplerine	-	-
1.7 PERSONELE TEMETTÜ (-)	-	-
1.8 YÖNETİM KURULUNA TEMETTÜ (-)	-	-
1.9 ORTAKLARA İKİNCİ TEMETTÜ (-)	-	-
1.9.1 Hisse Senedi Sahiplerine	-	-
1.9.2 İmtiyazlı Hisse Senedi Sahiplerine	-	-
1.9.3 Katılma İntifa Senetlerine	-	-
1.9.4 Kâra İştirakli Tahvillere	-	-
1.9.5 Kâr ve Zarar Ortaklığı Belgesi Sahiplerine	-	-
1.10 İKİNCİ TERTİP YASAL YEDEK AKÇE (-)	-	-
1.11 STATÜ YEDEKLERİ (-)	-	-
1.12 OLAĞANÜSTÜ YEDEKLER	-	-
1.13 DİĞER YEDEKLER	-	-
1.14 ÖZEL FONLAR	-	-
II. YEDEKLERDEN DAĞITIM		
2.1 DAĞITILAN YEDEKLER	-	-
2.2 İKİNCİ TERTİP YASAL YEDEKLER (-)	-	-
2.3 ORTAKLARA PAY (-)	-	-
2.3.1 Hisse Senedi Sahiplerine	-	-
2.3.2 İmtiyazlı Hisse Senedi Sahiplerine	-	-
2.3.3 Katılma İntifa Senetlerine	-	-
2.3.4 Kâra İştirakli Tahvillere	-	-
2.3.5 Kâr ve Zarar Ortaklığı Belgesi Sahiplerine	-	-
2.4 PERSONELE PAY (-)	-	-
2.5 YÖNETİM KURULUNA PAY (-)	-	-
III. HİSSE BAŞINA KÂR		
3.1 HİSSE SENEDİ SAHİPLERİNE	2,00	0,46
3.2 HİSSE SENEDİ SAHİPLERİNE (%)	200%	46%
3.3 İMTİYAZLI HİSSE SENEDİ SAHİPLERİNE	-	-
3.4 İMTİYAZLI HİSSE SENEDİ SAHİPLERİNE (%)	-	-
IV. HİSSE BAŞINA TEMETTÜ		
4.1 HİSSE SENEDİ SAHİPLERİNE	-	-
4.2 HİSSE SENEDİ SAHİPLERİNE (%)	-	-
4.3 İMTİYAZLI HİSSE SENEDİ SAHİPLERİNE	-	-
4.4 İMTİYAZLI HİSSE SENEDİ SAHİPLERİNE (%)	-	-

(*) Bu finansal tabloların düzenlendiği tarih itibarıyla Şirket'in Olağan Genel Kurul Toplantısı henüz yapılmadığından 2025 yılı kar dağıtım tablosunda sadece net dönem karı tutarı belirtilmiştir.

(**) İlgili tutarlar ertelenmiş vergi (gider) / gelir kalemidir.

Q FİNANS FAKTORİNG ANONİM ŞİRKETİ

31 ARALIK 2025 TARİHİNDE SONA EREN HESAP DÖNEMİNE AİT FİNANSAL TABLOLARA İLİŞKİN AÇIKLAYICI DİPNOTLAR

(Tutarlar, aksi belirtilmedikçe bin Türk Lirası ("TL") olarak ifade edilmiştir.)

1. ŞİRKET'İN ORGANİZASYONU VE FAALİYET KONUSU

Q Finans Faktoring A.Ş. (eski adıyla "Bien Finans Faktoring A.Ş.") ("Şirket"), 8 Eylül 2020 tarihinde Türkiye'de kurulmuş olup, 2021 yılının Ocak ayında faaliyete geçmiştir. Bien Finans Faktoring A.Ş. olan Şirket ünvanı, Q Finans Faktoring A.Ş. olarak değişmiş olup, 9 Aralık 2024 tarihli 11224 sayılı Türkiye Ticaret Sicili Gazetesi'nde ("TTSG") tescil ve ilan edilmiştir.

Şirket, Mansuroğlu Mah. Ankara Cad. No:81 İç Kapı No:021 Bayraklı / İzmir adresinde faaliyet göstermektedir. Şirket'in esas faaliyet konusu, yurt içi ve yurt dışı faktoring işlemleri, endüstriyel ve ticari şirketlere faktoring hizmetleri sunmaktır. Şirket, faktoring faaliyetlerini tek bir coğrafi bölgede (Türkiye) sürdürmektedir.

Şirket'in ortaklık yapısı aşağıdaki gibidir:

	31 Aralık 2025		31 Aralık 2024	
	%	Tutarı	%	Tutarı
Q Yatırım Holding A.Ş.	33%	36.217	33%	36.217
Ali ERCAN	67%	73.783	67%	73.783
	100%	110.000	100%	110.000

Şirket'in nihai ana ortağı Ali Ercan olup, 31 Aralık 2025 ve 31 Aralık 2024 itibarıyla ödenmiş sermayesi 110.000 TL'dir.

23 Aralık 2022 tarihli genel kurulu kararıyla Şirket'in sermayesi 50.000 TL'den 100.000 TL'ye çıkartılmıştır. Sermaye artırımı kararı 26 Aralık 2022 tarihinde tescil edilmiş, 26 Aralık 2022 tarih, 10733 sayılı TTSG'de yayımlanmış ve Şirket'in 100.000 TL değerindeki önceki sermayesi tamamen ödenmiştir. 2023 yılında ödenmiş sermayesi 10.000 TL arttırılmış olup 8.907 TL'lik kısmı geçmiş yıl karlarından, 843 TL'si olağanüstü yedekler ve kalan 250 TL nakit olarak karşılanmıştır. Sermaye artışına ilişkin kararlar ve işlemler İzmir Ticaret Sicil Müdürlüğü'nce 29 Mayıs 2023 tarihinde tescil edilmiş, 10840 sayılı TTSG'de yayımlanmıştır.

31 Aralık 2025 tarihi itibarıyla ortalama çalışan sayısı 36'dır (31 Aralık 2024;44).

Şirket, faaliyetlerini 13 Aralık 2012 tarih ve 28496 sayılı Resmi Gazete'de yayımlanan "Finansal Kiralama, Faktoring, Finansman ve Tasarruf Finansman Şirketleri Kanunu" ve 24 Nisan 2013 tarih ve 28627 sayılı Resmi Gazete'de yayımlanan "Finansal Kiralama, Faktoring, Finansman ve Tasarruf Finansman Şirketlerinin Kuruluş ve Faaliyet Esasları Hakkında Yönetmelik"i çerçevesinde sürdürmektedir.

Finansal tabloların onaylanması:

31 Aralık 2025 tarihli finansal tablolar, yönetim kurulu tarafından onaylanmış ve 16 Mart 2026 tarihinde yayınlanması için yetki verilmiştir. Genel Kurul'un ve düzenleyici kuruluşların finansal tabloları değiştirme yetkisi bulunmaktadır.

Q FİNANS FAKTORİNG ANONİM ŞİRKETİ

31 ARALIK 2025 TARİHİNDE SONA EREN HESAP DÖNEMİNE AİT FİNANSAL TABLOLARA İLİŞKİN AÇIKLAYICI DİPNOTLAR

(Tutarlar, aksi belirtilmedikçe bin Türk Lirası (“TL”) olarak ifade edilmiştir.)

2. FİNANSAL TABLOLARIN SUNUMUNA İLİŞKİN ESASLAR

2.1. Sunuma İlişkin Temel Esaslar

2.1.1 Uygulanan Muhasebe Standartları

Şirket, finansal tablolarını Bin Türk Lirası (“TL”) olarak, Bankacılık Düzenleme ve Denetleme Kurumu (“BDDK”) tarafından 24 Aralık 2013 tarihli ve 28861 sayılı Resmi Gazete’de yayımlanan “Finansal Kiralama, Faktoring, Finansman ve Tasarruf Finansman Şirketlerinin Muhasebe Uygulamaları İle Finansal Tabloları Hakkında Yönetmelik ile Kamuya Açıklanacak Finansal Tabloların Biçim ve İçeriği Hakkında Tebliğ” çerçevesinde Kamu Gözetimi, Muhasebe ve Denetim Standartları Kurumu (“KGK”) tarafından yürürlüğe konulan Türkiye Muhasebe/Finansal Raporlama Standartları (“TMS/TFRS”) ile bunlara ilişkin ek ve yorumlara (bundan sonra hep birlikte “BDDK Finansal Raporlama Mevzuatı”) uygun olarak hazırlamıştır. Bununla birlikte, TMS/TFRS’de yer alan TMS 29 Yüksek Enflasyonlu Ekonomilerde Finansal Raporlama Standardı (“TMS 29”), aşağıda açıklandığı üzere bankalar ile finansal kiralama, faktoring, finansman, tasarruf finansman ve varlık yönetim şirketleri açısından uygulanmamaktadır. Finansal kiralama, faktoring, finansman ve tasarruf finansmanı şirketlerinin finansal tabloları BDDK tarafından anılan şirketlere yönelik belirlenen formatlara göre hazırlanarak kamuya ilan edilir. Sermaye Piyasası Kurulu’nun II-14.1 sayılı Sermaye Piyasasında Finansal Raporlamaya İlişkin Esaslar Tebliği’nin 2’nci maddesinin ikinci fıkrası uyarınca faktoring şirketlerinin özel mevzuatlarına göre belirlenmiş şekil ve esaslar çerçevesinde finansal raporlarını düzenlemeleri, bu Tebliğde öngörülen finansal rapor düzenleme yükümlülüğünün yerine getirilmesi hükmündedir. Bu kapsamda, Şirket’in finansal tabloları Sermaye Piyasası Mevzuatına da uygun olarak hazırlanmıştır.

Finansal tablolar, gerçeğe uygun değerlerinden ölçülen finansal araçlar haricinde, tarihi maliyet esasına göre hazırlanmaktadır

2.1.2. Geçerli ve Raporlama Para Birimi

Finansal tablolar, Şirket’in faaliyette bulunduğu temel ekonomik çevrede geçerli olan para birimi (fonksiyonel para birimi) ile sunulmuştur. İşletmenin finansal durumu ve faaliyet sonucu, Şirket’in geçerli para birimi olan ve finansal tablo için sunum para birimi olan bin TL cinsinden ifade edilmiştir.

Finansal tablolar, gerçeğe uygun değerleri ile gösterilen finansal varlık ve yükümlülüklerin dışında tarihi maliyet esasını baz alınarak bin TL olarak hazırlanmıştır.

2.1.3. Yüksek Enflasyon Dönemlerinde Finansal Tabloların Düzeltilmesi

KGK tarafından 23 Kasım 2023 tarihinde yapılan duyuruda, TMS/TFRS’yi uygulayan işletmelerin 31 Aralık 2023 raporlama döneminden itibaren finansal tablolarında “TMS 29”u uygulamalarına karar verilmiş, ayrıca kendi alanlarında düzenleme ve denetleme yapmakla yetkili olan kurum ya da kuruluşların TMS 29 hükümlerinin uygulanmasına yönelik olarak farklı geçiş tarihleri belirleme konusunda serbestlik tanınmıştır. Bu kapsamda, BDDK’nın 12 Aralık 2023 tarihli ve 10744 sayılı kararı uyarınca, bankalar ile finansal kiralama, faktoring, finansman, tasarruf finansman ve varlık yönetim şirketlerinin 31 Aralık 2023 tarihli finansal tablolarının TMS 29 kapsamında yapılması gereken enflasyon düzeltmesine tabi tutulmamasına ve 11 Ocak 2024 tarihli ve 10825 sayılı Kararı uyarınca, 1 Ocak 2025 tarihinden itibaren enflasyon muhasebesi uygulamasına geçmesine karar verilmiş olup, 31 Aralık 2024 tarihli finansal tablolarda TMS 29 uygulanmamış ve enflasyon düzeltmesi yapılmamıştır. Bununla birlikte, BDDK’nın 5 Aralık 2024 tarih ve 11021 sayılı kararı uyarınca bankalar ile finansal kiralama, faktoring, finansman, tasarruf finansman ve varlık yönetim şirketlerinin 2025 yılında da enflasyon muhasebesi uygulamamasına karar verilmiştir.

Q FİNANS FAKTORİNG ANONİM ŞİRKETİ

31 ARALIK 2025 TARİHİNDE SONA EREN HESAP DÖNEMİNE AİT FİNANSAL TABLOLARA İLİŞKİN AÇIKLAYICI DİPNOTLAR

(Tutarlar, aksi belirtilmedikçe bin Türk Lirası ("TL") olarak ifade edilmiştir.)

2. FİNANSAL TABLOLARIN SUNUMUNA İLİŞKİN ESASLAR (Devamı)

2.1. Sunuma İlişkin Temel Esaslar (Devamı)

2.1.4. Netleştirme/Mahsup

Finansal tablolara alınan tutarların netleştirilmesi için hukuki bir hakkın olduğunda ve finansal varlık finansal borcu netleştirmek suretiyle kapatma veya borcun ifası ile varlığın finansal tablolara alınmasını aynı zamanda yapma niyetinin olması söz konusu olduğunda finansal varlık ve borçlar netleştirilerek finansal durum tablosunda net tutarları ile gösterilir.

2.1.5 İşletmenin Sürekliliği

Şirket, finansal tablolarını işletmenin sürekliliği ilkesine göre hazırlamıştır.

2.2 Sunuma İlişkin Esaslar

2.2.1 Karşılaştırmalı Bilgiler ve Önceki Dönem Tarihli Finansal Tabloların Düzeltilmesi

BDDK Finansal Raporlama Mevzuatı uyarınca ilgili finansal tablolar karşılaştırmalı olarak açıklanmıştır. Bununla birlikte, cari dönem finansal tabloların sunumu ile uygunluk sağlanması açısından karşılaştırmalı bilgiler, gerekli görüldüğünde, yeniden sınıflandırılır.

2.2.2 Muhasebe Politikalarındaki Değişiklikler

Muhasebe politikalarında yapılan önemli değişiklikler geriye dönük olarak uygulanmakta ve önceki dönem finansal tabloları yeniden düzenlenmektedir. Şirket'in cari dönem içerisinde önemli bir muhasebe politikası değişikliği bulunmamaktadır. Yeni veya revize bir TMS/IFRS'nin ilk kez uygulanmasından kaynaklanan muhasebe politikası değişiklikleri söz konusu TMS/IFRS'nin şayet varsa, geçiş hükümlerine uygun olarak; herhangi bir geçiş hükmü yer almıyorsa, veya muhasebe politikasında isteğe bağlı önemli bir değişiklik yapılmışsa geriye dönük olarak uygulanmakta ve önceki dönem finansal tabloları yeniden düzenlenmektedir.

Q FİNANS FAKTORİNG ANONİM ŞİRKETİ

31 ARALIK 2025 TARİHİNDE SONA EREN HESAP DÖNEMİNE AİT FİNANSAL TABLOLARA İLİŞKİN AÇIKLAYICI DİPNOTLAR

(Tutarlar, aksi belirtilmedikçe bin Türk Lirası (“TL”) olarak ifade edilmiştir.)

2. FİNANSAL TABLOLARIN SUNUMUNA İLİŞKİN ESASLAR (Devamı)

2.2 Sunuma İlişkin Esaslar (Devamı)

2.2.3 Muhasebe Tahminlerindeki Değişiklik ve Hatalar

Muhasebe tahminlerindeki değişiklikler, yalnızca bir döneme ilişkin ise, değişikliğin yapıldığı cari dönemde, gelecek dönemlere ilişkin ise, hem değişikliğin yapıldığı dönemde hem de gelecek dönemlerde, ileriye yönelik olarak uygulanır. Şirket’in cari dönem içerisinde muhasebe tahminlerinde önemli bir değişikliği olmamıştır. Tespit edilen önemli muhasebe hataları geriye dönük olarak uygulanır ve önceki dönem finansal tabloları yeniden düzenlenir.

2.2.4 Muhasebe Tahminleri

Finansal tabloların BDDK Finansal Raporlama Mevzuatı’na uygun olarak hazırlanması, yönetimin, politikaların uygulanması ve raporlanan varlık, yükümlülük, gelir ve gider tutarlarını etkileyen kararlar almasını, tahminler ve varsayımlar yapmasını gerektirmektedir. Gerçekleşen sonuçlar bu tahminlerden farklılık gösterebilir. Tahminler ve tahminlerin temelini teşkil eden varsayımlar sürekli olarak gözden geçirilmektedir. Muhasebe tahminlerindeki güncellemeler, güncellemenin yapıldığı dönemde ve bu güncellemelerden etkilenen müteakip dönemlerde kayıtlara alınır. Tahminlerin kullanıldığı başlıca notlar aşağıdaki gibidir:

Not 7 – İştiraklerin gerçeğe uygun değer ölçümü,

Not 8 – Faktoring alacakları değer düşüş karşılığı,

Not 15 – Karşılıklar.

2.3 Standartlarda Değişiklikler ve Yorumlar

2.3.1 Yeni ve Düzeltilmiş Standartlar ve Yorumlar

31 Aralık 2025 tarihi itibarıyla sona eren hesap dönemine ait finansal tabloların hazırlanmasında esas alınan muhasebe politikaları aşağıda özetlenen 1 Ocak 2026 tarihi itibarıyla geçerli yeni ve değiştirilmiş TMS/TFRS ve yorumları dışında önceki yılda kullanılanlar ile tutarlı olarak uygulanmıştır. Bu standartların ve yorumların Şirket’in mali durumu ve performansı üzerindeki etkileri ilgili paragraflarda açıklanmıştır.

a. 01 Ocak 2026 tarihi itibarıyla yürürlükte olan yeni standartlar ile mevcut önceki standartlara getirilen değişiklikler ve yorumlar:

TFRS 9 ve TFRS 7 Değişiklikleri – Finansal Araçların Sınıflandırılması ve Ölçümü

KGK, 10 Ağustos 2025 tarihinde TFRS 9 Finansal Araçlar Standardı (“TFRS 9”) ve TFRS 7 Finansal Araçlar: Açıklamalar Standardına (“TFRS 7”) ilişkin finansal araçların sınıflandırılmasına ve ölçümüne değişiklikler yayımlamıştır. Değişiklik finansal yükümlülüklerin “teslim tarihi”nde finansal tablo dışı bırakılacağını açıklığa kavuşturmuştur. Bununla birlikte değişiklik, belirli koşulların sağlanması durumunda, elektronik ödeme sistemiyle yerine getirilen finansal yükümlülüklerin teslim tarihinden önce finansal tablo dışı bırakılmasına yönelik muhasebe politikası tercihi getirilmektedir. Ayrıca yapılan değişiklik, Çevresel, Sosyal Yönetimsel (ESG) bağlantılı ya da koşula bağlı benzer diğer özellikler içeren finansal varlıkların sözleşmeye bağlı nakit akış özelliklerinin nasıl değerlendirileceği ile geri çağrılabilir olmayan varlıklar ve sözleşmeye birbirine bağlı finansal araçlara yönelik uygulamalar hakkında açıklayıcı hükümler getirmektedir.

Q FİNANS FAKTORİNG ANONİM ŞİRKETİ

31 ARALIK 2025 TARİHİNDE SONA EREN HESAP DÖNEMİNE AİT FİNANSAL TABLOLARA İLİŞKİN AÇIKLAYICI DİPNOTLAR

(Tutarlar, aksi belirtilmedikçe bin Türk Lirası (“TL”) olarak ifade edilmiştir.)

2. FİNANSAL TABLOLARIN SUNUMUNA İLİŞKİN ESASLAR (Devamı)

2.3 Standartlarda Değişiklikler ve Yorumlar (Devamı)

2.3.1 Yeni ve Düzeltilmiş Standartlar ve Yorumlar (Devamı)

Bunun yanı sıra bu değişiklik ile birlikte, koşullu bir olaya (ESG bağlantılı olanlar dahil) referans veren sözleşmesel hükümler içeren finansal varlık ve yükümlülükler ile gerçeğe uygun değer farkı diğer kapsamlı gelire yansıtılarak ölçülen özkaynağa dayalı finansal araçlar için TFRS 7’ye ilave açıklamalar eklenmiştir. Söz konusu değişiklik, 1 Ocak 2026 tarihi ya da sonrasında başlayan yıllık raporlama döneminde yürürlüğe girecektir. Erken uygulamasına izin verilmektedir. Yeni hükümler, geçmiş yıllar karları (zararları) kaleminin açılış bakiyesinde düzeltme yapılmak suretiyle geriye dönük olarak uygulanacaktır.

Genel anlamda, Şirket finansal tabloları üzerinde önemli bir etki beklememektedir.

TFRS 9 ve TFRS 7 Değişiklikleri – Doğaya Bağlı Elektriğe Dayanan Sözleşmeler

KGK, 10 Ağustos 2025 tarihinde “Doğaya Bağlı Elektriğe Dayanan Sözleşmeler” değişikliğini (TFRS 9 ve TFRS 7’ye ilişkin) Resmi Gazete’de yayımlamıştır. 1 Ocak 2026 tarihinde ya da sonrasında başlayan yıllık hesap dönemlerinde yürürlüğe girmektedir. İsteğe bağlı erken uygulama mümkündür. Değişiklik, “kendi için kullanım” istisnasına yönelik hükümlerin uygulanmasını açıklığa kavuşturmakta ve bu tür sözleşmelerin korunma aracı olarak kullanılması durumunda korunma muhasebesine izin vermektedir. Değişiklik ayrıca, bu sözleşmelerin işletmenin finansal performansı ve nakit akışları üzerindeki etkisinin yatırımcılar tarafından anlaşılmasını sağlamak amacıyla yeni açıklama hükümleri getirmektedir.

Standart Şirket için geçerli değildir ve Şirket’in/Grup’un konsolide finansal durumu veya performansı üzerinde etkisi olmayacaktır.

TMS/TFRS’ye İlişkin Yıllık İyileştirmeler – Cilt 11.

KGK tarafından 27 Eylül 2025 tarihli Resmi Gazete’de TMS/TFRS’ye ilişkin iyileştirmeler, Cilt 11 yayımlanmıştır. Bu kapsamda;

-TFRS 1 Türkiye Finansal Raporlama Standartlarının İlk Uygulaması Standardı (“TFRS 1”) – TMS/TFRS’yi ilk kez uygulayan bir işletme tarafından gerçekleştirilen korunma muhasebesi: Değişiklik, TFRS 1’de yer alan ifadeler ile TFRS 9’daki korunma muhasebesine ilişkin hükümler arasındaki tutarsızlığın yaratacağı muhtemel karışıklığın ortadan kaldırılması amacıyla gerçekleştirilmiştir.

-TFRS 7 Finansal Araçlar: Açıklamalar – Finansal tablo dışı bırakmaya ilişkin kazanç ya da kayıplar: TFRS 7’de, gözlemlenemeyen girdilerin ifade edilmesinde değişikliğe gidilmiş ve TFRS 13 Gerçeğe Uygun Değer Standardına referans eklenmiştir.

-TFRS 9 Finansal Araçlar – Kira yükümlülüğünün kiracı tarafından finansal tablo dışı bırakılması ile işlem fiyatı: Kiracı açısından kira yükümlülüğü ortadan kalktığında, kiracının TFRS 9’daki finansal tablo dışı bırakma hükümlerini uygulaması gerekliliği ile birlikte ortaya çıkan kazanç ya da kaybın kar veya zararda muhasebeleştirileceğini açıklığa kavuşturmak amacıyla TFRS 9’da değişikliğe gidilmiştir. Ayrıca, “işlem fiyatı”na yapılan referansın kaldırılması amacıyla TFRS 9’da değişiklik gerçekleştirilmiştir.

Q FİNANS FAKTORİNG ANONİM ŞİRKETİ

31 ARALIK 2025 TARİHİNDE SONA EREN HESAP DÖNEMİNE AİT FİNANSAL TABLOLARA İLİŞKİN AÇIKLAYICI DİPNOTLAR

(Tutarlar, aksi belirtilmedikçe bin Türk Lirası ("TL") olarak ifade edilmiştir.)

2. FİNANSAL TABLOLARIN SUNUMUNA İLİŞKİN ESASLAR (Devamı)

2.3 Standartlarda Değişiklikler ve Yorumlar (Devamı)

2.3.1. Yeni ve Düzeltilmiş Standartlar ve Yorumlar (Devamı)

-TFRS 10 Konsolide Finansal Tablolar – “Fiili vekilin” belirlenmesi: TFRS 10 paragraflarındaki tutarsızlıkların giderilmesi amacıyla değişiklik yapılmıştır.

-TMS 7 Nakit Akış Tablosu – Maliyet yöntemi: Daha önceki değişikliklerle “maliyet yöntemi” ifadesinin kaldırılması sonrası söz konusu ifade silinmiştir.

Değişiklikler 1 Ocak 2026 tarihi ya da sonrasında başlayan yıllık raporlama dönemlerinde yürürlüğe girecek olup erken uygulama mümkündür.

Genel anlamda, Şirket/Grup konsolide finansal tabloları üzerinde önemli bir etki beklememektedir.

b. 31 Aralık 2025 tarihi itibarıyla yayımlanmış ancak henüz yürürlüğe girmemiş olan standartlar, değişiklikler ve yorumlar:

Finansal tabloların onaylanma tarihi itibarıyla yayımlanmış fakat cari raporlama dönemi için henüz yürürlüğe girmemiş ve Şirket tarafından erken uygulanmaya başlanmamış yeni standartlar, yorumlar ve değişiklikler aşağıdaki gibidir. Şirket aksi belirtilmedikçe yeni standart ve yorumların yürürlüğe girmesinden sonra finansal tablolarını ve dipnotlarını etkileyecek gerekli değişiklikleri yapacaktır.

- **TFRS 10 ve TMS 28 Değişiklikleri: Yatırımcı İşletmenin İştirak veya İş Ortaklığına Yaptığı Varlık Satışları veya Katkıları;** KGK, özkaynak yöntemi ile ilgili devam eden araştırma projesi çıktılarına bağlı olarak değiştirilmek üzere, Aralık 2017’de TFRS 10 Konsolide Finansal Tablolar Standardı ve TMS 28 İştirakler ve İş Ortaklıklarındaki Yatırımlar Standardında yapılan söz konusu değişikliklerin geçerlilik tarihini süresiz olarak ertelemiştir. Ancak, erken uygulamaya halen izin vermektedir.

Şirket söz konusu değişikliklerin etkilerini, bahsi geçen standartlar nihai halini aldıktan sonra değerlendirecektir.

- **TFRS 17, Yeni Sigorta Sözleşmeleri Standardı ;** KGK Şubat 2019’da sigorta sözleşmeleri için muhasebeleştirme ve ölçüm, sunum ve açıklamayı kapsayan kapsamlı yeni bir muhasebe standardı olan TFRS 17 Sigorta Sözleşmeleri Standardını (“TFRS 17”) yayımlamıştır. TFRS 17 hem sigorta sözleşmelerinden doğan yükümlülüklerin güncel bilanço değerleri ile ölçümünü hem de karın hizmetlerin sağlandığı dönem boyunca muhasebeleştirmesini sağlayan bir model getirmektedir. Standardın zorunlu yürürlük tarihi, yapılan son düzenleme ile birlikte 1 Ocak 2027 veya sonrasında başlayan hesap dönemlerine ertelenmiştir.

Standart Şirket için geçerli değildir ve Şirket’in finansal durumu veya performansı üzerinde etkisi olmayacaktır.

Q FİNANS FAKTORİNG ANONİM ŞİRKETİ

31 ARALIK 2025 TARİHİNDE SONA EREN HESAP DÖNEMİNE AİT FİNANSAL TABLOLARA İLİŞKİN AÇIKLAYICI DİPNOTLAR

(Tutarlar, aksi belirtilmedikçe bin Türk Lirası (“TL”) olarak ifade edilmiştir.)

2. FİNANSAL TABLOLARIN SUNUMUNA İLİŞKİN ESASLAR (Devamı)

2.3 Standartlarda Değişiklikler ve Yorumlar (Devamı)

2.3.1. Yeni ve Düzeltilmiş Standartlar ve Yorumlar (Devamı)

- **TFRS 18 Finansal Tablolarda Sunum ve Açıklama;** TFRS 18 Finansal Tablolarda Sunum ve Açıklama Standardı (“TFRS 18”) 8 Mayıs 2025 tarihli Resmî Gazete’de yayımlanmıştır. 1 Ocak 2027 tarihinde veya bu tarihten sonra başlayan yıllık raporlama dönemleri için geçerlidir. Bu, kar veya zarar tablosundaki güncellemelere odaklanan, finansal tabloların sunumuna ve açıklanmasına ilişkin yeni standarttır. TFRS 18 işletmelerin, kar veya zarar tablosunda yer verilen tüm gelir ve giderleri, esas faaliyetler, yatırım faaliyetleri, finansman faaliyetleri, gelir vergileri ve durdurulan faaliyetler olmak üzere beş kategoriden biri içerisinde sunmasını zorunlu kılmaktadır. TFRS 18’de getirilen temel yeni kavramlar aşağıdakilerle ilgilidir:
 - Kar veya zarar tablosunun yapısı
 - İşletmenin finansal tablolarının dışında raporlanan belirli kâr veya zarar performans ölçütleri için finansal tablolarda gerekli açıklamalar,
 - Genel olarak temel finansal tablolar ve dipnotlar için geçerli olan toplama ve ayırtırmaya ilişkin geliştirilmiş ilkeler.

Şirket TFRS 18’in finansal tabloları üzerindeki etkilerini değerlendirmektedir.

TFRS 19 Kamuya Hesap Verme Sorumluluğu Bulunmayan Bağlı Ortaklıklar: Açıklamalar Standardı

TFRS 19 Kamuya Hesap Verme Sorumluluğu Bulunmayan Bağlı Ortaklıklar: Açıklamalar Standardı (“TFRS 19”), 10 Ağustos 2025 tarihli Resmi Gazete’de yayımlanmıştır. 1 Ocak 2027 tarihinde veya bu tarihten sonra başlayan yıllık raporlama dönemleri için geçerlidir. Erken uygulamaya izin verilmektedir. Bu standart kapsama giren bağlı ortaklıklar açısından TMS/TFRS’de yer alan açıklama yükümlülüklerinin azaltılması amacına yöneliktir. TFRS 19 kapsamında kamuya hesap verme sorumluluğu bulunmayan ve kendisi bir bağlı ortaklık niteliğinde olan işletmelerin, diğer TMS/TFRS’de yer alan açıklama hükümleri yerine TFRS 19’da düzenlenen kolaylaştırılmış açıklama hükümlerini uygulaması öngörülmektedir. Böylece, bu işletmelerin açıklama hükümleri açısından raporlama yükümlülüklerinin hafifletilmesi amaçlanmaktadır. TFRS 19’un uygulanması zorunlu olmayıp, işletmelerin tercihine bırakılmıştır.

Bir bağlı ortaklık aşağıdaki durumlarda ilgili şartları sağlar:

- Halka açık olmayan ya da sermaye piyasası araçları borsada işlem görmeyen bağlı ortaklık olması veya,
- TMS/TFRS’ye uygun, kamunun kullanımına açık konsolide finansal tablolar üreten bir ana veya ara ana ortaklığının olması.

Şirket, TFRS 19’un finansal tabloları üzerindeki etkisi bulunmamaktadır.

Q FİNANS FAKTORİNG ANONİM ŞİRKETİ

31 ARALIK 2025 TARİHİNDE SONA EREN HESAP DÖNEMİNE AİT FİNANSAL TABLOLARA İLİŞKİN AÇIKLAYICI DİPNOTLAR

(Tutarlar, aksi belirtilmedikçe bin Türk Lirası ("TL") olarak ifade edilmiştir.)

2. FİNANSAL TABLOLARIN SUNUMUNA İLİŞKİN ESASLAR (Devamı)

2.4 Önemli Muhasebe Politikalarının Özeti

Finansal tabloların hazırlanmasında izlenen önemli muhasebe politikaları aşağıda özetlenmiştir.

Hasılat

Factoring hizmet gelirleri müşterilere yapılan peşin ödemeler üzerinden tahsil veya tahakkuk edilen faiz gelirlerinden, komisyon ve masraf gelirlerinden oluşmaktadır. Factoring işlemlerine konu olan fatura toplamı üzerinden alınan belirli bir yüzde miktarı factoring komisyon gelirlerini oluşturmaktadır. Factoring faiz, komisyon ve masraf gelirleri tahakkuk esasına göre etkin faiz oranı yöntemiyle muhasebeleştirilmektedir.

Diğer faiz gelirleri gecikme faizlerinden oluşmakta olup, kalan anapara bakiyesi ile beklenen ömrü boyunca elde edilecek tahmini nakit girişlerini söz konusu varlığın kayıtlı değerine indirgeyen efektif faiz oranı nispetinde ilgili döneme tahakkuk ettirilir.

Nakit ve nakit benzeri değerler

Nakit ve nakit benzeri değerler, eldeki nakit, banka mevduatları ile tutarı belirli, nakde kolayca çevrilebilen kısa vadeli ve yüksek likiditeye sahip ve değerindeki değişim riski önemsiz olan vadesi 3 ay veya daha kısa olan yatırımları içermektedir (Dipnot 6). Cari dönem itibarıyla vadeli mevduat bulunmamaktadır.

Finansal Araçlar

Finansal varlık ve borçlar, Şirket'in bu finansal araçlara hukuki olarak taraf olması durumunda Şirket'in finansal durum tablosunda yer alır.

Q FİNANS FAKTORİNG ANONİM ŞİRKETİ

31 ARALIK 2025 TARİHİNDE SONA EREN HESAP DÖNEMİNE AİT FİNANSAL TABLOLARA İLİŞKİN AÇIKLAYICI DİPNOTLAR

(Tutarlar, aksi belirtilmedikçe bin Türk Lirası (“TL”) olarak ifade edilmiştir.)

2. FİNANSAL TABLOLARIN SUNUMUNA İLİŞKİN ESASLAR (Devamı)

2.4. Önemli Muhasebe Politikalarının Özeti (Devamı)

Finansal varlıklar

Yatırım araçlarının ilgili piyasa tarafından belirlenen süreye uygun olarak teslimatı koşulunu taşıyan bir kontrata bağlı olan finansal varlıkların alımı veya satışı sonucunda ilgili varlıklar, işlem tarihinde kayıtlara alınır veya kayıtlardan çıkarılır. Finansal varlıklar “gerçeğe uygun değer farkı kâr veya zarara yansıtılan finansal varlıklar”, “itfa edilmiş maliyeti ölçülen finansal varlıklar”, “gerçeğe uygun değer farkı diğer kapsamlı gelire yansıtılan finansal varlıklar” ve “krediler” olarak sınıflandırılır. Söz konusu finansal varlıklar, TFRS 9’un üçüncü bölümünde yer alan “Finansal Tablolara Alma ve Finansal Tablo Dışı Bırakma” hükümlerine göre kayıtlara alınmakta veya çıkarılmaktadır.

Şirket, finansal bir varlığı sadece finansal araca ilişkin sözleşme hükümlerine taraf olduğunda finansal durum tablosuna almaktadır. Finansal bir varlığın ilk kez finansal tablolara alınması sırasında, Şirket yönetimi tarafından belirlenen iş modeli ve finansal varlığın sözleşmeye bağlı nakit akışlarının özellikleri dikkate alınmaktadır.

Etkin faiz yöntemi

Etkin faiz yöntemi, finansal varlığın itfa edilmiş maliyet ile değerlendirilmesi ve ilgili faiz gelirinin ilişkili olduğu döneme dağıtılması yöntemidir. Etkin faiz oranı; finansal aracın beklenen ömrü boyunca veya uygun olması durumunda daha kısa bir zaman dilimi süresince tahsil edilecek tahmini nakit toplamının, ilgili finansal varlığın tam olarak net bugünkü değerine indirgeyen orandır. Gerçeğe uygun değer farkı kar veya zarara yansıtılan finansal varlıklar dışında sınıflandırılan finansal varlıklar ile ilgili gelirler etkin faiz yöntemi kullanmak suretiyle hesaplanmaktadır.

Gerçeğe uygun değer farkı kar veya zarara yansıtılan finansal varlıklar

Gerçeğe uygun değer farkı kar zarara yansıtılan finansal varlıklar; alım-satım amacıyla elde tutulan ve alım satım amaçlı olarak edinilmemekle birlikte ilk muhasebeleştirme esnasında bu kategoride muhasebeleştirilen finansal varlıklardır. Bir finansal varlık kısa vadede elden çıkarılması amacıyla edinildiği zaman söz konusu kategoride sınıflandırılır. Finansal riske karşı etkili bir koruma aracı olarak belirlenmemiş olan türev ürünleri teşkil eden bahse konu finansal varlıklar da gerçeğe uygun değer farkı kar veya zarara yansıtılan finansal varlıklar olarak sınıflandırılır. İlgili finansal varlıklar, gerçeğe uygun değerleri ile gösterilmekte olup, yapılan değerlendirme sonucu oluşan kazanç ve kayıplar kar veya zarar tablosunda muhasebeleştirilir.

Q FİNANS FAKTORİNG ANONİM ŞİRKETİ

31 ARALIK 2025 TARİHİNDE SONA EREN HESAP DÖNEMİNE AİT FİNANSAL TABLOLARA İLİŞKİN AÇIKLAYICI DİPNOTLAR

(Tutarlar, aksi belirtilmedikçe bin Türk Lirası ("TL") olarak ifade edilmiştir.)

2. FİNANSAL TABLOLARIN SUNUMUNA İLİŞKİN ESASLAR (Devamı)

2.4. Önemli Muhasebe Politikalarının Özeti (Devamı)

İtfa edilmiş maliyetli ile ölçülen finansal varlıklar

Şirket'in vadeye kadar elde tutma olanağı ve niyeti olduğu, sabit veya belirlenebilir bir ödeme planına sahip, sabit vadeli borçlanma araçları, vadesine kadar elde tutulacak yatırımlar olarak sınıflandırılır. İtfa edilmiş maliyeti ile ölçülen finansal varlıklar, etkin faiz yöntemine göre itfa edilmiş maliyet bedelinden değer düşüklüğü tutarı düşülerek kayıtlara alınır ve ilgili gelirler etkin faiz yöntemi kullanılmak suretiyle hesaplanır.

Şirket'in raporlama dönemi sonu itibarıyla itfa edilmiş maliyeti ile ölçülen finansal varlıkları 4.645.927 TL'dir. (31 Aralık 2024: : 2.550.135 TL).

Gerçeğe uygun değer farkı diğer kapsamlı gelire yansıtılan finansal varlıklar

Şirket tarafından elde tutulan özkaynak araçları ile bazı borçlanma senetleri gerçeğe uygun değer farkı diğer kapsamlı gelire yansıtılan finansal varlıklar olarak sınıflandırılır ve gerçeğe uygun değeriyle gösterilir. Bu kategoride sınıflandırılan borçlanma senetlerinin kar veya zarar tablosuna kaydedilen değer düşüklükleri, etkin faiz yöntemi kullanılarak hesaplanan faiz ve parasal varlıklarla ilgili kur farkı kar/zarar tutarı haricindeki, gerçeğe uygun değerdeki değişikliklerden kaynaklanan kazanç ve zararlar diğer kapsamlı gelir içinde muhasebeleştirilir ve finansal varlıklar değer artış fonunda biriktirilir. Yatırımın elden çıkarılması ya da değer düşüklüğüne uğraması durumunda, finansal varlıklar değer artış fonunda biriken toplam kar/zarar, kar veya zarar tablosuna sınıflandırılmaktadır.

Şirket'in raporlama dönemi sonu itibarıyla gerçeğe uygun değer farkı diğer kapsamlı gelire yansıtılan finansal varlıkları ilgili dipnotlarda açıklanmıştır (.Dipnot:6) (31 Aralık 2024: Bulunmamaktadır).

Factoring Alacakları ve Diğer Alacaklar

Factoring alacakları, borçluya finansman sağlama yoluyla yaratılan finansal varlıklardır. Söz konusu factoring alacakları ilk olarak elde etme maliyeti üzerinden kayda alınmakta ve kayda alınmayı müteakiben etkin faiz oranı yöntemi kullanılarak iskonto edilmiş bedelleri ile değerlendirilmektedir.

Şirket alacaklarına ilişkin doğmuş veya doğması beklenen zararlarını, BDDK Finansal Raporlama Mevzuatına uygun olarak hesaplamakta ve muhasebeleştirmektedir.

Q FİNANS FAKTORİNG ANONİM ŞİRKETİ

31 ARALIK 2025 TARİHİNDE SONA EREN HESAP DÖNEMİNE AİT FİNANSAL TABLOLARA İLİŞKİN AÇIKLAYICI DİPNOTLAR

(Tutarlar, aksi belirtilmedikçe bin Türk Lirası ("TL") olarak ifade edilmiştir.)

2. FİNANSAL TABLOLARIN SUNUMUNA İLİŞKİN ESASLAR (Devamı)

2.4. Önemli Muhasebe Politikalarının Özeti (Devamı)

Değer Düşüklüğü Karşılıkları

Tahsili ileride şüpheli olabilecek faktoring alacakları ve diğer alacaklar için karşılık ayrılmakta ve gider yazılmak suretiyle cari dönem karından düşülmektedir. Takipteki alacaklar karşılığı, mevcut faktoring alacakları ile ilgili ileride çıkabilecek muhtemel zararları karşılamak amacıyla, Şirket'in kredi portföyü, kalite ve risk açısından değerlendirilerek, ekonomik koşulları ve diğer etkenleri ve ilgili mevzuatı da göz önüne alarak ayırdığı tutardır.

2 Mayıs 2018 tarihli ve 30409 sayılı Resmi Gazete'de yayımlanan "Finansal Kiralama, Faktoring, Finansman ve Tasarruf Finansman Şirketlerinin Muhasebe Uygulamaları ile Finansal Tabloları Hakkında Yönetmelikte Değişiklik Yapılmasına Dair Yönetmelik" kapsamında Şirketlere BDDK'ya bildirimde bulunmak şartıyla TFRS 9 kapsamında beklenen kredi zarar karşılığı ayırabilme hakkı tanınmış olup yönetmeliğin yürürlük tarihi 30 Eylül 2018 olarak düzenlenmiştir. Bu kapsamda Şirket, takibe intikal eden alacakların gecikme gün sayısı dikkate alınmadan 100% karşılık ayırmaktadır.

Faktoring Alacakları ve Diğer Alacaklar

Faktoring işlemlerinden alacakları için ilgili yönetmeliğin 6/A maddesinde tanımlanan TFRS 9 kapsamında beklenen kredi zarar karşılığı hesaplama modelini uygulamayı tercih etmemiş olup; önceki dönemlerde olduğu gibi 31 Aralık 2024 tarihi itibarıyla faktoring alacakları için BDDK Finansal Raporlama Mevzuatına uygun olarak özel karşılık ayırmıştır. İlgili mevzuat hükümlerine göre, tahsili vadesinden itibaren 90 günden fazla geciken ancak 180 günü geçmeyen faktoring alacaklarının, teminatları dikkate alındıktan sonra, en az %20'si oranında, tahsili vadesinden itibaren 180 günden fazla geciken ancak 1 yılı geçmeyen faktoring alacaklarının, teminatları dikkate alındıktan sonra, en az %50'si oranında ve tahsili vadesinden itibaren 1 yıldan fazla gecikmiş olan faktoring alacaklarının, teminatları dikkate alındıktan sonra, %100'ü oranında özel karşılık ayrılması gerekmektedir. Şirket karşılıkları bu yönetmelik kapsamında en az asgari hükümleri yerine getirecek şekilde ayırmaktadır.

Tahsili 1 yıldan az gecikmiş olan faktoring alacakları takipteki alacaklar altında bulunan tasfiye olunacak alacaklar olarak, tahsili 1 yıldan fazla gecikmiş olan faktoring alacakları ise zarar niteliğindeki alacaklar olarak sınıflandırılır. Şirket kendi risk politikaları uyarınca tahsili 1 yıldan fazla gecikmemiş olan faktoring alacaklarını da zarar niteliğindeki alacaklar olarak sınıflandırabilir.

Bununla birlikte, Şirket yıl içerisinde faktoring alacaklarına ilişkin karşılık ayırma politikasında değişikliğe gitmemiştir. Ayrıca Şirket, takipteki alacaklardan yapılan tahsilatlar nedeniyle iptal edilen karşılıklarını diğer faaliyet gelirleri hesabında muhasebeleştirilmektedir.

İhraç Edilen Menkul Kıymetler

İhraç edilen menkul kıymetler, finansal tablolara ilk olarak alım sırasında oluşan masrafları da içeren gerçeğe uygun değerleri ile yansıtılır ve daha sonra etkin faiz yöntemi kullanılarak iskonto edilmiş maliyet değeri üzerinden kaydedilir.

Q FİNANS FAKTORİNG ANONİM ŞİRKETİ

31 ARALIK 2025 TARİHİNDE SONA EREN HESAP DÖNEMİNE AİT FİNANSAL TABLOLARA İLİŞKİN AÇIKLAYICI DİPNOTLAR

(Tutarlar, aksi belirtilmedikçe bin Türk Lirası (“TL”) olarak ifade edilmiştir.)

2. FİNANSAL TABLOLARIN SUNUMUNA İLİŞKİN ESASLAR (Devamı)

2.4. Önemli Muhasebe Politikalarının Özeti (Devamı)

Kayıttan Düşme Politikasına İlişkin Açıklamalar

BDDK Finansal Raporlama Mevzuatı, finansal kuruluşlar tarafından “Zarar Niteliğindeki Alacaklar” olarak sınıflandırılan faktoring alacaklarının, geri kazanılmasına ilişkin makul beklenti bulunmayan kısmının şirketler tarafından kayıttan düşülmesine ve bu yolla bilanço dışına çıkarılmasına olanak sağlamıştır. Şirket makul beklenti olup olmadığını belirlerken objektif ve subjektif değerlendirme yapar. Aşağıdaki koşulları sağlayan faktoring alacaklarının tamamı, Şirket tarafından tahsil kabiliyetini tamamen kaybetmiş olarak değerlendirilmektedir ve bu kapsamda yine ilgili birimlerin olumlu görüşüne istinaden kayıttan düşülebilmektedir. Bu kapsamda ilgili alacakların karşılık oranları yine ilgili birimlerin olumlu görüşleri de olması halinde %100 olarak belirlenebilecektir.

- i. En az 2 yıl süresince donuk alacak olarak izlenmiş olması,
- ii. Son 6 ay içerisinde herhangi bir tahsilat yapılmamış olması veya son 6 ay içerisinde tahsilat sağlanmakla birlikte, firmanın iflas etmiş olması ve iflas masasındaki varlıklar itibari ile yeni bir tahsil kabiliyetinin kalmaması,
- iii. Aynı bir teminatın bulunmaması, gerekmektedir.

Şirket’in 31 Aralık 2025 itibarıyla kayıttan düştüğü alacağı bulunmamaktadır.

Finansal Yükümlülükler

Şirket’in finansal yükümlülükleri ve özkaynak araçları, sözleşmeye bağlı düzenlemelere, finansal bir yükümlülüğün ve özkaynağa dayalı bir aracın tanımlanma esasına göre sınıflandırılır. Şirket’in tüm borçları düştükten sonra kalan varlıklarındaki hakkı temsil eden sözleşme özkaynağa dayalı finansal araçtır. Belirli finansal yükümlülükler ve özkaynağa dayalı finansal araçlar için uygulanan muhasebe politikaları aşağıda belirtilmiştir.

Maddi Duran Varlıklar ve Amortisman

Maddi duran varlıklar, maliyet değerlerinden birikmiş amortisman ve birikmiş değer düşüklükleri düşüldükten sonraki tutar üzerinden gösterilirler.

Maddi duran varlıkların maliyet tutarları, beklenen faydalı ömürlerine göre doğrusal amortisman yöntemi kullanılarak amortisman tabii tutulur. Beklenen faydalı ömür, kalıntı değer ve amortisman yöntemi, tahminlerde ortaya çıkan değişikliklerin olası etkileri için her yıl gözden geçirilir ve tahminlerde bir değişiklik varsa ileriye dönük olarak muhasebeleştirilir. Özel maliyetler kira süreleri veya söz konusu özel maliyetin faydalı ömründen kısa olanı üzerinden doğrusal amortisman yöntemiyle amortisman tabii tutulur.

Maddi duran varlıkların tamir, bakım ve onarımı için harcanan tutarlar gider kaydedilmektedir. Maddi duran varlıkların elden çıkarılması ya da bir maddi duran varlığın hizmetten alınması sonucu oluşan kazanç veya kayıp satış hasılatı ile varlığın defter değeri arasındaki fark olarak belirlenir ve kar veya zarar tablosuna dahil edilir. Kiralama konusu varlıklar, ilgili sözleşme süreleri dikkate alınarak amortisman tabii tutulur.

Q FİNANS FAKTORİNG ANONİM ŞİRKETİ

31 ARALIK 2025 TARİHİNDE SONA EREN HESAP DÖNEMİNE AİT FİNANSAL TABLOLARA İLİŞKİN AÇIKLAYICI DİPNOTLAR

(Tutarlar, aksi belirtilmedikçe bin Türk Lirası ("TL") olarak ifade edilmiştir.)

2. FİNANSAL TABLOLARIN SUNUMUNA İLİŞKİN ESASLAR (Devamı)

2.4. Önemli Muhasebe Politikalarının Özeti (Devamı)

Maddi Duran Varlıklar ve Amortisman (Devamı)

Amortisman, maddi varlıkların düzeltilmiş değerleri üzerinden faydalı ömürleri üzerinden doğrusal amortisman yöntemi kullanılarak ayrılmaktadır. Söz konusu varlıkların tahmin edilen faydalı ömürleri aşağıda belirtilmiştir:

	Yıllar
Demirbaşlar	3-50
Özel Maliyetler	5

Maddi Olmayan Duran Varlıklar ve İtfa Payları

Satın alınan maddi olmayan duran varlıklar, maliyet değerlerinden birikmiş itfa payları ve birikmiş değer düşüklükleri düşüldükten sonraki tutarıyla gösterilirler. Bu varlıklar beklenen faydalı ömürlerine göre doğrusal itfa yöntemi kullanılarak itfa edilir. Beklenen faydalı ömür ve itfa yöntemi, tahminlerde ortaya çıkan değişikliklerin olası etkilerini tespit etmek amacıyla her yıl gözden geçirilir ve tahminlerdeki değişiklikler ileriye dönük olarak muhasebeleştirilir. Satın alınan maddi olmayan duran varlıklardan sınırsız ömre sahip olanlar maliyet değerlerinden birikmiş değer düşüklükleri düşüldükten sonraki tutarıyla gösterilirler.

Bilgisayar Yazılımı

Satın alınan bilgisayar yazılımları, satın alımı sırasında ve satın almadan kullanıma hazır olana kadar geçen sürede oluşan maliyetler üzerinden aktifleştirilir. Söz konusu maliyetler, faydalı ömürlerine göre itfa edilir. Bilgisayar yazılımlarını geliştirmek ve sürdürmekle ilişkili maliyetler, oluştuğu dönemde kar veya zarar tablosuna kaydedilmektedir. Kontrolü Şirket'in elinde olan, saptanabilir ve kendine özgü yazılım ürünleri ile direk ilişkilendirilebilen ve bir yıldan fazla süre ile maliyetinin üzerinde ekonomik fayda sağlayacak harcamalar maddi olmayan duran varlık olarak değerlendirilir. Maliyetler, yazılımı geliştiren çalışanların maliyetlerini ve genel giderlerin bir kısmını da içermektedir.

Kiralamalar

TFRS 16 Kiralamalar Standardı ("TFRS 16") kiralamaların finansal tablolara alınması, ölçümü, sunumu ve açıklanmasına ilişkin ilkeleri belirler. Standardın amacı, kiracı ve kiraya verenlerin bu işlemleri gerçeğe uygun bir biçimde göstererek, ihtiyaca uygun bilgiler sunmasını sağlamaktır. Bu bilgiler, kiralamaların işletmenin finansal durumu, finansal performansı ve nakit akışları üzerindeki etkisinin finansal tablo kullanıcıları tarafından değerlendirilmesinde esas teşkil eder.

Q FİNANS FAKTORİNG ANONİM ŞİRKETİ

31 ARALIK 2025 TARİHİNDE SONA EREN HESAP DÖNEMİNE AİT FİNANSAL TABLOLARA İLİŞKİN AÇIKLAYICI DİPNOTLAR

(Tutarlar, aksi belirtilmedikçe bin Türk Lirası (“TL”) olarak ifade edilmiştir.)

2. FİNANSAL TABLOLARIN SUNUMUNA İLİŞKİN ESASLAR (Devamı)

2.4. Önemli Muhasebe Politikalarının Özeti (Devamı)

(i) Kiralayan konumunda

Finansal kiralamada, kiralama konusu varlık, net kira yatırımına eşit bir alacak olarak finansal tablolarda izlenir. Finansal kiralama ile ilgili finansman geliri, finansal kiralama kapsamındaki net yatırıma sabit bir dönemsel getiri getirecek şekilde belirlenir ve faiz gelirinin ilgili dönemde tahakkuk etmeyen kısmı kazanılmamış faiz geliri hesabında izlenir. Alınan kira ödemeleri anapara ve kazanılmamış finansman gelirlerini azaltacak şekilde brüt kira yatırımının tutarından düşülür.

(ii) Kiracı konumunda

TFRS 16 uyarınca, Şirket kiralamanın başlangıcında kiralama konusu sabit kıymetin kira ödemelerinin bugünkü değerini esas almak suretiyle “kullanım hakkı” tutarı hesaplamakta ve “maddi duran varlıklar”a dahil etmektedir. Kullanım hakkı olan varlıkların hesaplanmasında, ödenmemiş olan kira ödeme tutarları mülk sahibi ile yapılan kira sözleşmesinde kalan vade süresi göz önüne alınarak alternatif borçlanma faiz oranıyla iskonto edilerek net bugünkü değeri belirlenmiştir.

Şirket, TFRS 16’ya konu edilen kiralamaları doğrudan giderleştirmek ya da peşin ödenmiş giderlere almak yerine, kira sözleşmesi bitimine kadar ödenecek kira yükümlülükleri toplamını bilanço pasifinde “kiralama işlemlerinden yükümlülükler” olarak muhasebeleştirmiştir. Kira yükümlüğüne etki edecek değişiklikler yeniden ölçülerek bilanço hesaplarına yansıtılmaktadır.

Kira sözleşme süresi esas alınmak suretiyle net bugünkü değer üzerinden aylık olarak faiz ve amortisman hesaplanmakta ve gelir tablosunda muhasebeleştirilmektedir.

Ortaklık Yatırımları

Şirket, İzmir / Türkiye’de 24 Ekim 2022 tescil tarihi itibarıyla kurulan Q Yatırım Bankası A.Ş.’nin (“Banka”) kurucu ortakları arasında yer almaktadır. Şirket’in sahip olduğu hisse adedi 225.000.000 adet olup, Banka’nın toplam hisselerin %15’ine tekabül etmektedir. Şirket, Banka’nın %15’ine tekabül eden hisselerini konsolide olmayan finansal tablolarda TFRS 9’a uygun olarak İştirakler (Ortaklık Yatırımları) hesabında izlemekte olup gerçeğe uygun değerinden muhasebeleştirilmektedir. Gerçeğe uygun değer farkları ise konsolide olmayan kar veya zarar tablosunda özkaynak yönetimi uygulanan ortaklıklardan kar (zarar) hesabı altında muhasebeleştirilmiştir.

Sermaye Artışları

Mevcut ortaklardan olan sermaye artışları yıllık genel kurullarda onaylanıp tescil olunan nominal değerleri üzerinden muhasebeleştirilir.

Q FİNANS FAKTORİNG ANONİM ŞİRKETİ

31 ARALIK 2025 TARİHİNDE SONA EREN HESAP DÖNEMİNE AİT FİNANSAL TABLOLARA İLİŞKİN AÇIKLAYICI DİPNOTLAR

(Tutarlar, aksi belirtilmedikçe bin Türk Lirası (“TL”) olarak ifade edilmiştir.)

2. FİNANSAL TABLOLARIN SUNUMUNA İLİŞKİN ESASLAR (Devamı)

2.4. Önemli Muhasebe Politikalarının Özeti (Devamı)

Çalışanlara Sağlanan Faydalar Kapsamında Karşılıklar

Türkiye’de mevcut kanunlar ve toplu iş sözleşmeleri hükümlerine göre kıdem tazminatı, emeklilik veya işten çıkarılma durumunda ödenmektedir. Güncellenmiş olan UMS 19 Çalışanlara Sağlanan Faydalar Standardı (“UMS 19”) uyarınca söz konusu türdeki ödemeler tanımlanmış emeklilik fayda planları olarak nitelendirilir.

Kıdem Tazminatı Karşılığı

Finansal durum tablosunda muhasebeleştirilen kıdem tazminatı yükümlülüğü, tüm çalışanların emeklilik dolayısıyla ileride doğması beklenen yükümlülük tutarlarının net bugünkü değerine göre hesaplanmış ve finansal tablolara yansıtılmıştır. Hesaplanan tüm aktüeryal kayıplar ve kazançlar diğer i kapsamlı gelir altında muhasebeleştirilmektedir.

İzin Karşılığı

Şirket’in finansal durum tablosunda muhasebeleştirilen izin karşılığı tüm çalışanların hak ettiği ancak kullanmadığı birikmiş izin günü üzerinden ücretleriyle hesaplanmış olup finansal tablolara yansıtılır.

Kur Değişiminin Etkileri

Şirket’in finansal tabloları, işletmenin faaliyette bulunduğu temel ekonomik çevrede geçerli olan para birimi ile sunulmuştur. Şirket’in faaliyet sonuçları ve mali durumu, işletmenin fonksiyonel para birimi ve finansal tablolar için sunum para birimi olan TL cinsinden ifade edilmiştir.

Şirket tarafından kullanılan 31 Aralık 2025 ve 31 Aralık 2024 tarihli kur bilgileri aşağıdaki gibidir:

	USD/ TL	EURO / TL	GBP / TL
31 Aralık 2025	42,8457	50,2859	57,5123
31 Aralık 2024	35,2803	36,7362	44,2073

Şirket’in finansal tablolarının hazırlanması sırasında, yabancı para cinsinden (TL dışındaki para birimleri) gerçekleşen işlemler, işlem tarihindeki kurlar esas alınmak suretiyle kaydedilmektedir. Finansal durum tablosunda yer alan dövize endeksli parasal varlık ve yükümlülükler bilanço tarihinde geçerli olan Türkiye Cumhuriyet Merkez Bankası döviz alış kurları kullanılarak TL’ye çevrilmektedir.

Hisse Başına Kazanç

Türkiye’de şirketler, sermayelerini, hissedarlarına geçmiş yıl karlarından dağıttıkları “bedelsiz hisse” yolu ile arttırabilmektedirler. Bu tip “bedelsiz hisse” dağıtımları, hisse başına kazanç hesaplamalarında, ihraç edilmiş hisse gibi değerlendirilir. Buna göre, bu hesaplamalarda kullanılan ağırlıklı ortalama hisse sayısı, söz konusu hisse senedi dağıtımlarının geçmişe dönük etkileri de dikkate alınarak bulunmuştur.

Q FİNANS FAKTORİNG ANONİM ŞİRKETİ

31 ARALIK 2025 TARİHİNDE SONA EREN HESAP DÖNEMİNE AİT FİNANSAL TABLOLARA İLİŞKİN AÇIKLAYICI DİPNOTLAR

(Tutarlar, aksi belirtilmedikçe bin Türk Lirası ("TL") olarak ifade edilmiştir.)

2. FİNANSAL TABLOLARIN SUNUMUNA İLİŞKİN ESASLAR (Devamı)

2.4. Önemli Muhasebe Politikalarının Özeti (Devamı)

Raporlama Tarihinden Sonraki Olaylar

Raporlama tarihinden sonraki olaylar, kara ilişkin herhangi bir duyuru veya diğer seçilmiş finansal bilgilerin kamuya açıklanmasından sonra ortaya çıkmış olsalar bile, raporlama tarihi ile finansal tabloların yayımı için yetkilendirilme tarihi arasındaki tüm düzeltme ve açıklama gerektiren olayları kapsar.

Şirket, raporlama tarihinden sonraki düzeltme gerektiren olayların ortaya çıkması durumunda, finansal tablolara alınan tutarları bu yeni duruma uygun şekilde düzeltir.

Kurum Kazancı Üzerinden Hesaplanan Vergiler

Gelir vergisi

Cari yıl vergi yükümlülüğü, dönem karının vergiye tabi olan kısmı üzerinden hesaplanır. Vergiye tabi kar, diğer yıllarda vergilendirilebilen veya indirilebilen gelir veya gider kalemleri ile vergilendirilemeyen veya indirilemeyen kalemleri hariç tuttuğundan dolayı, kar veya zarar tablosunda belirtilen kardan farklılık gösterir. Şirket'in cari vergi yükümlülüğü bilanço tarihi itibarıyla yasallaşmış ya da önemli ölçüde yasallaşmış vergi oranı kullanılarak hesaplanmıştır. Kurumlar vergisi oranı 2023 yılı ve sonrası vergilendirme dönemine ait kurum kazançlarına uygulanmak üzere %30 olarak belirlenmiştir.

Ertelenmiş vergi

Ertelenmiş vergi yükümlülüğü veya varlığı, varlıkların ve yükümlülüklerin finansal tablolarda gösterilen tutarları ile yasal vergi matrahı hesabında dikkate alınan tutarları arasındaki geçici farklılıkların bilanço yöntemine göre vergi etkilerinin yasallaşmış vergi oranları dikkate alınarak hesaplanmasıyla belirlenmektedir. Ertelenen vergi yükümlülükleri vergilendirilebilir geçici farkların tümü için hesaplanırken, indirilebilir geçici farklardan oluşan ertelenen vergi varlıkları, gelecekte vergiye tabi kar elde etmek suretiyle bu farklardan yararlanmanın kuvvetle muhtemel olması şartıyla hesaplanmaktadır. Şerefiye veya işletme birleşmeleri dışında varlık veya yükümlülüklerin ilk defa finansal tablolara alınmasından dolayı oluşan ve hem ticari hem de mali kar veya zararı etkilemeyen geçici zamanlama farklarına ilişkin ertelenen vergi yükümlülüğü veya varlığı hesaplanmaz. Ertelenmiş vergi yükümlülükleri, Şirket'in geçici farklılıkların ortadan kalkmasını kontrol edebildiği ve yakın gelecekte bu farkın ortadan kalkma olasılığının düşük olduğu durumlar haricinde, bağlı ortaklık ve iştiraklerdeki yatırımlar ve iş ortaklıklarındaki paylar ile ilişkilendirilen vergilendirilebilir geçici farkların tümü için hesaplanır. Bu tür yatırım ve paylar ile ilişkilendirilen vergilendirilebilir geçici farklardan kaynaklanan ertelenen vergi varlıkları yakın gelecekte vergiye tabi yeterli kar elde etmek suretiyle bu farklardan yararlanmanın kuvvetle muhtemel olması ve gelecekte bu farkların ortadan kalkmasının muhtemel olması şartıyla hesaplanmaktadır.

Q FİNANS FAKTORİNG ANONİM ŞİRKETİ

31 ARALIK 2025 TARİHİNDE SONA EREN HESAP DÖNEMİNE AİT FİNANSAL TABLOLARA İLİŞKİN AÇIKLAYICI DİPNOTLAR

(Tutarlar, aksi belirtilmedikçe bin Türk Lirası ("TL") olarak ifade edilmiştir.)

2. FİNANSAL TABLOLARIN SUNUMUNA İLİŞKİN ESASLAR (Devamı)

2.4. Önemli Muhasebe Politikalarının Özeti (Devamı)

Kurum Kazancı Üzerinden Hesaplanan Vergiler (Devamı)

Ertelenmiş vergi (Devamı)

Ertelenmiş vergi varlığının kayıtlı değeri, her bir bilanço tarihi itibarıyla gözden geçirilir. Ertelenen vergi varlığının bir kısmının veya tamamının sağlayacağı faydanın elde edilmesine imkan verecek düzeyde mali kar elde etmenin muhtemel olmadığı ölçüde, ertelenen vergi varlığının kayıtlı değeri azaltılır.

Ertelenmiş vergi varlıkları ve yükümlülükleri varlıkların gerçekleşeceği veya yükümlülüklerin yerine getirildiği dönemde geçerli olması beklenen ve bilanço tarihi itibarıyla kanunlaşmış veya önemli ölçüde kanunlaşmış vergi oranları (vergi düzenlemeleri) üzerinden hesaplanır. Ertelenmiş vergi varlıkları ve yükümlülüklerinin hesaplanması sırasında, Şirket'in bilanço tarihi itibarıyla varlıklarının defter değerini geri kazanma ya da yükümlülüklerini yerine getirmesi için tahmin ettiği yöntemlerin vergi sonuçları dikkate alınır.

Ertelenmiş vergi varlıkları ve yükümlülükleri, cari vergi varlıklarıyla cari vergi yükümlülüklerini mahsup etme ile ilgili yasal bir hakkın olması veya söz konusu varlık ve yükümlülüklerin aynı vergi mercileri tarafından toplanan gelir vergisiyle ilişkilendirilmesi durumunda ya da Şirket'in cari vergi varlık ve yükümlülüklerini net bir esasa bağlı bir şekilde ödeme niyetinin olması durumunda mahsup edilir.

Doğrudan özkaynakta alacak ya da borç olarak muhasebeleştirilen kalemler (ki bu durumda onlara ilişkin ertelenmiş vergi de doğrudan özkaynakta muhasebeleştirilir) ile ilişkilendirilen ya da işletme birleşmelerinin ilk kayda alımından kaynaklananların haricindeki cari vergi ile döneme ait ertelenmiş vergi, gelir tablosunda gider ya da gelir olarak muhasebeleştirilir. İşletme birleşmelerinde, şerefiye hesaplanmasında ya da satın alanın, satın alınan bağlı ortaklığın tanımlanabilen varlık, yükümlülük ve şarta bağlı borçlarının gerçeğe uygun değerinde elde ettiği payın satın alım maliyetini aşan kısmının belirlenmesinde vergi etkisi göz önünde bulundurulur.

Nakit Akış Tablosu

Şirket, net varlıklarındaki değişimleri, finansal yapısını ve nakit akımlarının tutar ve zamanlamasını değişen şartlara göre yönlendirme yeteneği hakkında finansal tablo kullanıcılarına bilgi vermek üzere nakit akış tablolarını düzenlemektedir.

Esas faaliyetlerden kaynaklanan nakit akımları, Şirket'in faktoring faaliyetlerinden kaynaklanan nakit akımlarını gösterir. Yatırım faaliyetleriyle ilgili nakit akımları, Şirket'in yatırım faaliyetlerinde (sabit yatırımlar ve finansal yatırımlar) kullandığı ve elde ettiği nakit akımlarını gösterir. Finansman faaliyetlerine ilişkin nakit akımları, Şirket'in finansman faaliyetlerinde kullandığı kaynakları ve bu kaynakların geri ödemelerini gösterir.

Q FİNANS FAKTORİNG ANONİM ŞİRKETİ

31 ARALIK 2025 TARİHİNDE SONA EREN HESAP DÖNEMİNE AİT FİNANSAL TABLOLARA İLİŞKİN AÇIKLAYICI DİPNOTLAR

(Tutarlar, aksi belirtilmedikçe bin Türk Lirası ("TL") olarak ifade edilmiştir.)

2. FİNANSAL TABLOLARIN SUNUMUNA İLİŞKİN ESASLAR (Devamı)

2.4. Önemli Muhasebe Politikalarının Özeti (Devamı)

İlişkili Taraflar

Bir tarafın Şirket ile ilişkili taraf sayılabilmesi aşağıdaki kriterlere bağlıdır:

- (a) Söz konusu tarafın, doğrudan ya da dolaylı olarak bir veya birden fazla aracı yoluyla:
 - (i) İşletmeyi kontrol etmesi, işletme tarafından kontrol edilmesi ya da işletme ile ortak kontrol altında bulunması (ana ortaklıklar, bağlı ortaklıklar ve aynı iş dalındaki bağlı ortaklıklar dahil olmak üzere),
 - (ii) Şirket üzerinde önemli etkisinin olmasını sağlayacak payının olması veya
 - (iii) Şirket üzerinde ortak kontrole sahip olması.
- (b) Tarafın, Şirket'in bir iştiraki olması,
- (c) Tarafın, Şirket'in ortak girişimci olduğu bir iş ortaklığı olması,
- (d) Tarafın, Şirket'in veya ana ortaklığının kilit yönetici personelinin bir üyesi olması,
- (e) Tarafın, (a) ya da (d) de bahsedilen herhangi bir bireyin yakın bir aile üyesi olması,
- (f) Tarafın; kontrol edilen, ortak kontrol edilen ya da önemli etki altında veya (d) ya da (e)'de bahsedilen herhangi bir bireyin doğrudan ya da dolaylı olarak önemli oy hakkına sahip olduğu bir işletme olması veya
- (g) Tarafın, işletmenin ya da işletme ile ilişkili taraf olan bir işletmenin çalışanlarına işten ayrılma sonrasında sağlanan fayda planları olması gerekir.

İlişkili taraflarla yapılan işlem, ilişkili taraflar arasında kaynaklarının, hizmetlerin ya da yükümlülüklerin bir bedel karşılığı olup olmadığına bakılmaksızın transferidir. Ekteki finansal tablolarda Şirket'in hissedarları, bağlı ortaklığı ve bu kişiler ve şirketle ilişkili olan şirketler, bunların kilit yöneticileri ve ilişkili oldukları bilinen diğer gruplar, ilişkili taraflar olarak tanımlanmışlardır.

Q FİNANS FAKTORİNG ANONİM ŞİRKETİ

31 ARALIK 2025 TARİHİNDE SONA EREN HESAP DÖNEMİNE AİT FİNANSAL TABLOLARA İLİŞKİN AÇIKLAYICI DİPNOTLAR

(Tutarlar, aksi belirtilmedikçe bin Türk Lirası ("TL") olarak ifade edilmiştir.)

3. İŞLETME BİRLEŞMELERİ

Bulunmamaktadır (31 Aralık 2024 - Bulunmamaktadır).

4. BÖLÜMLERE GÖRE RAPORLAMA

Bir faaliyet bölümü, Şirket'in faaliyet gösterdiği iş alanlarının, diğer faaliyet bölümleri ile yapılan işlemlerden doğan hasılat ve harcamalar dahil, hasılat elde eden ve harcama yapabilen ve Yönetim Kurulu (karar almaya yetkili mercii olarak) tarafından faaliyet sonuçları düzenli bir şekilde gözden geçirilen, performansı ölçülen ve finansal bilgileri ayırt edilebilen bir parçasıdır. Şirket, Türkiye'de ve sadece faktoring işletmeciliği alanında faaliyet gösterdiği için finansal bilgilerini bölümlere göre raporlamamıştır.

5. NAKİT DEĞERLER VE BANKALAR

	31 Aralık 2025		31 Aralık 2024	
	TP	YP	TP	YP
Bankalar	325.586	7.433	16.040	11
- Vadeli mevduat	248.491	-	-	-
- Vadesiz mevduat	77.095	7.433	16.040	11
Toplam	325.586	7.433	16.040	11

(*) 31 Aralık 2025 tarihi itibarıyla Şirket'in 305 TL'si faiz reeskontundan oluşan 248.491 TL vadeli mevduatı bulunmaktadır (31 Aralık 2024 tarihi itibarıyla Şirket'in vadeli mevduatı bulunmamaktadır).

Banka mevduatları üzerinde herhangi bir blokaj bulunmamaktadır.

Para Cinsi	31 Aralık 2025			31 Aralık 2024		
	Döviz Tutarı	TL Tutar	Faiz Oranı (%)	Döviz Tutarı	TL Tutar	Faiz Oranı (%)
TL		248.491	45	-	-	-
Toplam		248.491	-	-	-	-

	31 Aralık 2025	31 Aralık 2024
Dönem sonu nakit ve nakit benzerleri	332.714	16.051
Nakit ve nakit benzerleri üzerindeki faiz gelir reeskontları	305	-
Nakit akış tablosunda yer alan toplam nakit ve nakde eşdeğer varlıklar	333.019	16.051

Q FİNANS FAKTORİNG ANONİM ŞİRKETİ

31 ARALIK 2025 TARİHİNDE SONA EREN HESAP DÖNEMİNE AİT FİNANSAL TABLOLARA İLİŞKİN AÇIKLAYICI DİPNOTLAR

(Tutarlar, aksi belirtilmedikçe bin Türk Lirası ("TL") olarak ifade edilmiştir.)

6. GERÇEĞE UYGUN DEĞER FARKI KAR / ZARARA YANSITILAN FİNANSAL VARLIKLAR

Şirket'in dönem sonları itibariyle gerçeğe uygun değer farkı kar / zarara yansıtılan finansal varlıkları aşağıda açıklanmıştır:

	31 Aralık 2025		31 Aralık 2024	
	TP	YP	TP	YP
Gerçeğe Uygun Değer Farkı Kar/Zarara Yansıtılan Olarak Sınıflandırılan Finansal Varlıklar (*)	6.680.402	-	-	-
	6.680.402	-	-	-

(*) 31 Aralık 2025 tarihi itibarıyla Şirket'in 1.180.402 TL'si faiz reeskontundan oluşan 5.500.000 TL tahvili bulunmaktadır.

Allbatros Yatırım Menkul Değerler A.Ş. portföy bilgileri aşağıda açıklanmış olup 31.12.2025 itibarıyla 2.649.800 TL'lik kısmı Repo İşlemi için teminat olarak verilmiştir.

	31 Aralık 2025	
	TP	YP
Tahvil	5.500.000	-
	5.500.000	

7. ORTAKLIK YATIRIMLARI

Şirket'in ortaklık yatırımları aşağıdaki gibidir:

İştirakler:

	31 Aralık 2025 (*)		31 Aralık 2024 (**)	
	TP	YP	TP	YP
Q Yatırım Bankası A.Ş.	601.026	-	463.344	-
	601.026	-	463.344	-

Şirket, İzmir / Türkiye'de 24 Ekim 2022 tescil tarihi itibarıyla kurulan Banka'nın kurucu ortakları arasında yer almaktadır. Şirket'in sahip olduğu hisse adedi 225.000.000 adet olup (31 Aralık 2024: 90.000.000 adet), Banka'nın toplam hisselerin %15'ine sahiptir. Şirket iştirakini TFRS 9 uyarınca gerçeğe uygun değerinden muhasebeleşirmektedir. Banka'nın gerçeğe uygun değeri her yıl gözden geçirilmektedir (Not 28).

(*) SPK'nın gayrimenkul dışındaki varlıkları değerlemeye yetki verdiği kuruluşlardan SGD Bağımsız Denetim Hizmetleri A.Ş. ("SGD A.Ş.") tarafından 11 Şubat 2026 tarihinde hazırlanan raporda Banka'nın 30 Eylül 2025 tarihi ile değeri 5.491.184.288 TL olarak hesaplanmıştır. Bağımsız değerlendirme kuruluşu tarafından hazırlanan değerlendirme raporunda indirgenmiş Piyasa Değeri/Defter Değeri Çarpan Analizi yöntemi kullanılmıştır.

Q FİNANS FAKTORİNG ANONİM ŞİRKETİ

31 ARALIK 2025 TARİHİNDE SONA EREN HESAP DÖNEMİNE AİT FİNANSAL TABLOLARA İLİŞKİN AÇIKLAYICI DİPNOTLAR

(Tutarlar, aksi belirtilmedikçe bin Türk Lirası ("TL") olarak ifade edilmiştir.)

Ancak Banka'nın 31.12.2025 tarihli yayımlanan bilançosunda özkaynaklarının 1.729.882.000 TL'ye düşmesi sebebiyle aynı çarpan yöntemi kullanılarak değer yeniden belirlenmiştir. Buna göre belirlenen tutar 4.006.839.183 TL'dir.

31 Aralık 2025 itibarıyla Banka'nın sermayesinin %15'ine denk gelen 601.026 TL, Ortaklık Yatırımları "İştirakler" hesabında, bunun karşılığında 29.682 TL değer artışı, Kar veya Zarar tablosunda "Özkaynak Yöntemi Uygulanan Ortaklıklardan Kar/Zarar" hesabı altında gösterilmiştir.

İştirakin özet finansal bilgileri aşağıdaki gibidir.

	Aktif Toplamı	Özkaynak	Varlık Toplamı	Faiz Gelirleri	Cari Dönem Kar/Zarar	Önceki Dönem Kar / Zarar	Cari Dönem Gerçeğe Uygun Değeri	Önceki Dönem Gerçeğe Uygun Değeri
1	Q Yatırım Bankası A.Ş.	1.729.882	11.687.151	4.872.095	239.783	47.172	4.006.839	3.088.958

(**) SPK'nın gayrimenkul dışındaki varlıkları değerlemeye yetki verdiği kuruluşlardan SGD A.Ş. tarafından 23 Aralık 2024 tarihinde hazırlanan raporda Banka'nın 31 Aralık 2024 tarihi ile değeri 3.088.957.923 TL olarak hesaplanmıştır. Bağımsız değerlendirme kuruluşu tarafından hazırlanan değerlendirme raporunda indirgenmiş nakit akım (INA) – özsermaye artı getiri modeli ve pazar yaklaşımından çarpan analizi (halka açık şirketler) yöntemleri kullanılmıştır.

31 Aralık 2024 itibarıyla Banka'nın sermayesinin %15'ine denk gelen 463.344 TL, Ortaklık Yatırımları "İştirakler" hesabında, bunun karşılığında 49.261 TL değer artışı, Kar veya Zarar tablosunda "Özkaynak Yöntemi Uygulanan Ortaklıklardan Kar/Zarar" hesabı altında gösterilmiştir.

İştirakin özet finansal bilgileri aşağıdaki gibidir.

	Aktif Toplamı	Özkaynak	Varlık Toplamı	Faiz Gelirleri	Cari Dönem Kar/Zarar	Önceki Dönem Kar / Zarar	Cari Dönem Gerçeğe Uygun Değeri	Önceki Dönem Gerçeğe Uygun Değeri
1	Q Yatırım Bankası A.Ş.	795.513	3.830.855	1.123.903	47.172	150.577	3.088.958	2.760.55

Q FİNANS FAKTORİNG ANONİM ŞİRKETİ

31 ARALIK 2025 TARİHİNDE SONA EREN HESAP DÖNEMİNE AİT FİNANSAL TABLOLARA İLİŞKİN AÇIKLAYICI DİPNOTLAR

(Tutarlar, aksi belirtilmedikçe bin Türk Lirası ("TL") olarak ifade edilmiştir.)

8. İTFA EDİLMİŞ MALİYETİ İLE ÖLÇÜLEN FİNANSAL VARLIKLAR (Net)

8.1 Faktoring Alacakları ve Borçları

8.1.1 Faktoring Alacakları

	31.Ara.25		31.Ara.24	
	TP	YP	TP	YP
İskontolu faktoring alacakları	3.075.937	-	1.792.118	
Diğer faktoring alacakları(*)	1.765.089	73.209	960.900	
Faktoring alacaklarından kazanılmamış faiz gelirleri (-)	-268.308	-	-202.883	
	4.572.718	73.209	2.550.135	-

(*) Değişken faizli faktoring alacaklarından oluşmaktadır.

(**) Faktoring alacaklarının ortalama vadesi 0-3 aydır.

Faktoring alacaklarının vade dağılımı aşağıdaki gibidir:

31 Aralık 2025	1 aya kadar	3 aya kadar	3 ay 1 yıl arası	1 yıl 5 yıl arası	Toplam
Faktoring alacakları	747.713	3.055.395	842.819	-	4.645.927
31 Aralık 2024	1 aya kadar	3 aya kadar	3 ay 1 yıl arası	1 yıl 5 yıl arası	Toplam
Faktoring alacakları	471.538	1.428.823	649.774	-	2.550.135

Faktoring alacakları aşağıdaki gibi analiz edilmektedir:

	31 Aralık 2025	31 Aralık 2024
Vadesi geçmemiş ve değer düşüklüğüne uğramamış	4.645.927	2.550.135
Vadesi geçmiş henüz değer düşüklüğüne uğramamış krediler	-	-
Değer düşüklüğüne uğramış krediler	217.341	26.698
Toplam		
Eksi: değer düşüklüğüne uğramış krediler için ayrılan özel karşılık	(217.341)	(26.698)
Faktoring alacakları ve takipteki alacaklar (net)	4.645.927	2.550.135

Şirket'in faktoring alacaklarına karşılık alınan ileri vadeli çek ve senetlerinin toplamı 31 Aralık 2025 tarihi itibarıyla 4.535.166 TL'dir (31 Aralık 2024: 2.954.657 TL). Bu çek ve senetler nazım hesaplarda takip edilmektedir.

Q FİNANS FAKTORİNG ANONİM ŞİRKETİ

31 ARALIK 2025 TARİHİNDE SONA EREN HESAP DÖNEMİNE AİT FİNANSAL TABLOLARA İLİŞKİN AÇIKLAYICI DİPNOTLAR

(Tutarlar, aksi belirtilmedikçe bin Türk Lirası ("TL") olarak ifade edilmiştir.)

8. İTFA EDİLMİŞ MALİYETİ İLE ÖLÇÜLEN FİNANSAL VARLIKLAR (Net)

8.1 Faktoring Alacakları ve Borçları (Devamı)

Faktoring alacaklarının sektörel dağılımı aşağıdaki gibidir;

Sektör	31 Aralık 2025	31 Aralık 2024
	Gıda ve Meşrubat	896.753
Kültür, Eğlence ve Spor	805.010	-
Kauçuk ve Plastik Ürünleri	748.646	-
İmalat Sanayi	407.448	127.507
Diğer Faaliyetler	377.912	-
Diğer İmalat	353.563	102.005
Seramik, Ateş Tuğla	316.875	382.520
İnşaat	312.571	127.507
Turizm	291.992	357.019
Bitkisel Üretim ve Hayvancılık	79.228	-
Makine ve Teçhizat	29.806	102.005
Finansal Kurumlar	26.121	76.504
Tekstil ve Konfeksiyon	-	331.518
Diğer	-	178.509
Toplam	4.645.927	2.550.135

8.1.2 Faktoring Borçları

31 Aralık 2025 ve 31 Aralık 2024 tarihleri itibarıyla, kısa vadeli faktoring borçlarının detayı aşağıdaki gibidir:

	31 Aralık 2025		31 Aralık 2024	
	TP	YP	TP	YP
Faktoring borçları (*)	11.013	2.897	18.268	-
	11.013	2.897	18.268	-

(*) Faktoring borçları, faktoring müşterileri adına tahsil edilmiş olup, henüz ilgili faktoring müşterileri hesabına yatırılmamış tutarları ifade etmektedir. İlgili bakiye ilişkili taraflara verilen tahsilat hizmetinden kaynaklanmaktadır.

Q FİNANS FAKTORİNG ANONİM ŞİRKETİ

31 ARALIK 2025 TARİHİNDE SONA EREN HESAP DÖNEMİNE AİT FİNANSAL TABLOLARA İLİŞKİN AÇIKLAYICI DİPNOTLAR

(Tutarlar, aksi belirtilmedikçe bin Türk Lirası ("TL") olarak ifade edilmiştir.)

8. İTFA EDİLMİŞ MALİYETİ İLE ÖLÇÜLEN FİNANSAL VARLIKLAR (Net) (Devamı)

8.2 Takipteki Alacaklar ve Beklenen Zarar Karşılıkları / Özel Karşılıklar (-)

31 Aralık 2025 ve 31 Aralık 2024 tarihleri itibarıyla, Şirket'in takipteki faktoring alacaklarının ve karşılıklarının dağılımı aşağıdaki gibidir:

	31 Aralık 2025		31 Aralık 2024	
	TP	YP	TP	YP
Takipteki alacaklar	217.341	-	26.698	-
Özel karşılıklar (-)	(217.341)	-	(26.698)	-
Takipteki alacaklar, net	-	-	-	-

	31 Aralık 2025		31 Aralık 2024	
	Toplam takipteki faktoring alacağı	Ayrılmış karşılık	Toplam takipteki faktoring alacağı	Ayrılmış karşılık
Vadesi 1-3 ay geçen	158.703	(158.704)	11.297	(11.297)
Vadesi 3-6 ay geçen	3.158	(3.158)	1.622	(1.622)
Vadesi 6-12 ay geçen	34.786	(34.786)	6.779	(6.779)
Vadesi 1 yıl ve üzeri geçen	20.694	(20.694)	7.000	(7.000)
	217.341	(217.341)	26.698	(26.698)

31 Aralık 2025 ve 31 Aralık 2024 tarihleri itibarıyla takipteki faktoring alacakları değer düşüklüğü karşılığı hareketleri aşağıdaki gibidir:

	31 Aralık 2025	31 Aralık 2024
Açılış bakiyesi, 1 Ocak	26.698	7.000
Dönem karşılık tutarı	191.673	27.902
İptal edilen karşılıklar	(1.030)	(8.204)
Kapanış Bakiyesi	217.341	26.698

Q FİNANS FAKTORİNG ANONİM ŞİRKETİ

31 ARALIK 2025 TARİHİNDE SONA EREN HESAP DÖNEMİNE AİT FİNANSAL TABLOLARA İLİŞKİN AÇIKLAYICI DİPNOTLAR

(Tutarlar, aksi belirtilmedikçe bin Türk Lirası ("TL") olarak ifade edilmiştir.)

9. MADDİ DURAN VARLIKLAR (Net)

1 Ocak – 31 Aralık 2025 ve 1 Ocak – 31 Aralık 2024 dönemine ait maddi duran varlıkların hareketleri aşağıdaki gibidir:

Sabit Kıymet Türü	1 Ocak 2024	Girişler	Çıkışlar	31 Aralık 2024	1 Ocak 2025	Girişler	Çıkışlar	31 Aralık 2025
Demirbaşlar	2.450	12.108	(260)	14.298	14.298	1.115	(8.825)	6.588
Özel Maliyetler	149	-	(149)	-	-	-	-	-
Kullanım Hakkı Varlıkları (*)	2.841	-	-	2.841	2.841	-	(2.841)	-
TOPLAM	5.440	12.108	(409)	17.139	17.139	1.115	(11.666)	6.588
Demirbaşlar	(435)	(1.704)	61	(2.078)	(2.078)	(1.431)	413	(3.095)
Özel Maliyetler	(40)	(15)	55	-	-	-	-	-
Kullanım Hakkı Varlıkları (*)	(697)	(306)	-	(1.003)	(1.003)	-	(1.003)	-
TOPLAM (Birikmiş Amortisman)	(1.172)	(2.025)	116	(3.081)	(3.081)	(1.431)	1.416	(3.095)
NET DEFTER DEĞERİ	4.268	10.083	(293)	14.058	14.058	(316)	(10.251)	3.493

10. MADDİ OLMAYAN DURAN VARLIKLAR (Net)

1 Ocak – 31 Aralık 2025 ve 1 Ocak – 31 Aralık 2024 dönemine ait maddi olmayan duran varlıkların hareketleri aşağıdaki gibidir:

Sabit Kıymet Türü	1 Ocak 2024	Girişler	Çıkışlar	31 Aralık 2024	1 Ocak 2025	Girişler	Çıkışlar	31 Aralık 2025
Haklar	3.151	109	-	3.260	3.260	474	-	3.734
TOPLAM	3.151	109	-	3.260	3.260	474	-	3.734
Haklar	(927)	(595)	-	(1.522)	(1.522)	(1.660)	-	(3.182)
TOPLAM (Birikmiş Amortisman)	(927)	(595)	-	(1.522)	(1.522)	(1.660)	-	(3.182)
NET DEFTER DEĞERİ	2.224	(486)	-	1.738	1.738	(1.186)	-	552

11. DİĞER AKTİFLER

	31 Aralık 2025		31 Aralık 2024	
	TP	YP	TP	YP
Refaktoring işlemlerinden alacaklar (*)	16.326	-	36.932	-
TPP nakit teminat	-	-	-	-
Peşin ödenen dava masrafları	4.016	-	-	-
Müşterilerden BSMV alacağı	29.779	-	14.963	-
Diğer	2.522	-	4.274	-
	53.243	-	56.169	-

(*) Faktoring şirketleri tarafından devralınan alacakların faktoring şirketlerine devredilerek fon sağlanması amacıyla oluşan alacaklardır.

Q FİNANS FAKTORİNG ANONİM ŞİRKETİ

31 ARALIK 2025 TARİHİNDE SONA EREN HESAP DÖNEMİNE AİT FİNANSAL TABLOLARA İLİŞKİN AÇIKLAYICI DİPNOTLAR

(Tutarlar, aksi belirtilmedikçe bin Türk Lirası ("TL") olarak ifade edilmiştir.)

12. ALINAN KREDİLER

Şirketin 31 Aralık 2025 ve 31 Aralık 2024 dönemine ait alınan kredilerin detayı aşağıdadır;

	31 Aralık 2025		31 Aralık 2024	
	TP	YP	TP	YP
Yurtiçi bankalardan kullanılan krediler	1.128.955	-	1.423.163	-
Yurtdışından kullanılan krediler	-	37.866	-	-
Yurtiçi diğer kuruluşlardan kullanılan krediler	642.643	-	827.994	-
Faizlere ilişkin gider tahakkukları	11.472	-	15.670	-
	1.783.070	37.866	2.266.827	

31 Aralık 2025	Kayıtlı değeri				
	Orijinal Tutar	Faiz oranı aralığı (%)	3 aya kadar	3 ay ile 1 yıl arası	1 yıl ve üzeri TL
Yurtiçi banka ve kuruluşlar					
Sabit faizli krediler:	1.783.070	%39-%49	1.530.342	252.723	-
Yurtdışı banka ve kuruluşlar					
Sabit faizli krediler:	37.866	%5,25	37.866	-	-
Toplam alınan krediler	1.820.936		1.568.209	252.723	-

31 Aralık 2025 ve 31 Aralık 2024 tarihleri itibarıyla, kısa vadeli alınan kredilerin teminatı çek ve kefaletlerden oluşmaktadır.

		Faiz Oranı	Orijinal Tutar	TL Karşılığı
31 Aralık 2025				
Teminatlı banka kredileri	TL	%39-%49	1.783.070	1.783.070
Teminatlı banka kredileri	EUR	%5,25	750	37.866

		Faiz Oranı	Orijinal Tutar	TL Karşılığı
31 Aralık 2024				
Teminatlı banka kredileri	TL	%48-%53	2.266.827	2.266.827

Q FİNANS FAKTORİNG ANONİM ŞİRKETİ

31 ARALIK 2025 TARİHİNDE SONA EREN HESAP DÖNEMİNE AİT FİNANSAL TABLOLARA İLİŞKİN AÇIKLAYICI DİPNOTLAR

(Tutarlar, aksi belirtilmedikçe bin Türk Lirası ("TL") olarak ifade edilmiştir.)

13. KİRALAMA İŞLEMLERİNDEN BORÇLAR

Şirketin 31 Aralık 2025 ve 31 Aralık 2024 dönemine ait kiralama işlemlerinden borçları aşağıdaki gibidir:

	31 Aralık 2025		31 Aralık 2024	
	TP	YP	TP	YP
Kiralama işlemlerinden borçlar	-	-	10.015	-
	-	-	10.015	-

Şirketin 1 Ocak - 31 Aralık 2025 kiralama borçları hareket tablosu aşağıdadır:

	1 Ocak – 31 Aralık 2025	1 Ocak – 31 Aralık 2024
1 Ocak tarihi itibarıyla açılış	10.015	2.410
Tahliye Nedeniyle Çıkış	(10.015)	(1.931)
Faiz gideri	-	989
Dönem içi girişler	-	8.547
Dönem sonu	-	10.015

14. İHRAÇ EDİLEN MENKUL KIYMETLER (Net)

	31 Aralık 2025		31 Aralık 2024	
	TP	YP	TP	YP
İhraç edilen menkul kıymetler	330.000	-	250.000	-
<i>Tahviller</i>	-	-	-	-
<i>Bonolar</i>	330.000	-	250.000	-
İhraç edilen menkul kıymet faiz reeskontlar	-	-	11.113	-
<i>Tahviller</i>	-	-	-	-
<i>Bonolar</i>	33.834	-	11.113	-
	-	363.834	261.113	-

Q FİNANS FAKTORİNG ANONİM ŞİRKETİ

31 ARALIK 2025 TARİHİNDE SONA EREN HESAP DÖNEMİNE AİT FİNANSAL TABLOLARA İLİŞKİN AÇIKLAYICI DİPNOTLAR

(Tutarlar, aksi belirtilmedikçe bin Türk Lirası ("TL") olarak ifade edilmiştir.)

Şirket'in 31 Aralık 2025 tarihi itibarıyla nitelikli yatırımcılara arz yoluyla ihraç etmiş olduğu bonolar ve özellikleri şu şekildedir:

<u>Tutar</u>	<u>Para Birimi</u>	<u>Vade Başlangıç Tarihi</u>	<u>İtfa Tarihi</u>	<u>Faiz Oranı Türü</u>	<u>Gün</u>	<u>Basit Faiz Oranı%</u>	<u>Satış Sekli</u>
180.000	TL	4 Kasım 2025	6 Mayıs 2026	Değişken	183	TLREF+%4	Nitelikli Yatırımcıya Satış
50.000	TL	23 Eylül 2025	25 Mart 2026	Değişken	183	TLREF+%4	Nitelikli Yatırımcıya Satış
100.000	TL	26 Ağustos 2025	24 Şubat 2026	Değişken	182	TLREF+%4	Nitelikli Yatırımcıya Satış

Şirket'in 31 Aralık 2024 tarihi itibarıyla nitelikli yatırımcılara arz yoluyla ihraç etmiş olduğu bonolar ve özellikleri şu şekildedir:

<u>Tutar</u>	<u>Para Birimi</u>	<u>Vade Başlangıç Tarihi</u>	<u>İtfa Tarihi</u>	<u>Faiz Oranı Türü</u>	<u>Gün</u>	<u>Basit Faiz Oranı%</u>	<u>Satış Sekli</u>
100.000	TL	11 Kasım 2024	5 Mayıs 2025	Değişken	182	TLREF+%5	Nitelikli Yatırımcıya Satış
80.000	TL	17 Aralık 2024	18 Haziran 2025	Değişken	181	TLREF+%3,5	Nitelikli Yatırımcıya Satış
70.000	TL	25 Aralık 2024	25 Haziran 2025	Değişken	181	TLREF+%3,5	Nitelikli Yatırımcıya Satış

15. KARŞILIKLAR

Çalışan Hakları Yükümlülüğü Karşılığı

	31 Aralık 2025		31 Aralık 2024	
	TP	YP	TP	YP
Kıdem tazminatı karşılığı	761	-	479	-
İzin karşılığı	3.046	-	1.103	-
	3.806	-	1.582	-

Q FİNANS FAKTORİNG ANONİM ŞİRKETİ

31 ARALIK 2025 TARİHİNDE SONA EREN HESAP DÖNEMİNE AİT FİNANSAL TABLOLARA İLİŞKİN AÇIKLAYICI DİPNOTLAR

(Tutarlar, aksi belirtilmedikçe bin Türk Lirası ("TL") olarak ifade edilmiştir.)

15. KARŞILIKLAR (devamı)

Kıdem Tazminatı Karşılığı

Yürürlükteki 4857 sayılı İş Kanunu hükümleri uyarınca, çalışanlardan kıdem tazminatına hak kazanacak şekilde iş sözleşmesi sona erenlere, hak kazandıkları yasal kıdem tazminatlarının ödenmesi yükümlülüğü vardır. Ayrıca, halen yürürlükte bulunan 506 sayılı Sosyal Sigortalar Kanunu'nun 6 Mart 1981 tarih, 2422 sayılı ve 25 Ağustos 1999 tarih, 4447 sayılı Kanunlar ile değişik 60'ıncı maddesi hükmü gereğince kıdem tazminatını alarak işten ayrılma hakkı kazananlara da yasal kıdem tazminatlarını ödeme yükümlülüğü bulunmaktadır. 31 Aralık 2025 tarihi itibarıyla ödenecek kıdem tazminatı, 761 TL'dir. Ödenecek kıdem tazminatı her hizmet yılı için bir aylık maaş kadardır ve 1 Ocak 2026 tarihinden itibaren geçerli olan 64.948,77 tam TL (31 Aralık 2024: 41.828,39 tam TL) ile sınırlanmıştır. Kıdem tazminatı yükümlülüğü yasal olarak herhangi bir fonlamaya tabi değildir. Kıdem tazminatı karşılığı, Şirket'in, çalışanların emekli olmasından kaynaklanan gelecekteki muhtemel yükümlülük tutarının bugünkü değerinin tahmin edilmesi yoluyla hesaplanmaktadır. TMS 19 Çalışanlara Sağlanan Faydalar Standardı, Şirket'in yükümlülüklerinin, tanımlanmış fayda planları kapsamında aktüeryal değerlendirme yöntemleri kullanılarak geliştirilmesini öngörür. Bu doğrultuda, toplam yükümlülüklerin hesaplanmasında kullanılan aktüeryal varsayımlar aşağıda belirtilmiştir:

	<u>31 Aralık</u> <u>2025</u>	<u>31 Aralık</u> <u>2024</u>
İskonto oranı	%3,59	%3,50
Enflasyon oranı	%23	%24,95
Faiz oranı	%27,41	%29,32

Ana varsayım, her hizmet yılı için olan azami yükümlülük tutarının enflasyona paralel olarak artacak olmasıdır. Dolayısıyla, uygulanan iskonto oranı, gelecek enflasyon etkilerinin düzeltilmesinden sonraki beklenen reel oranı ifade eder. Bu nedenle, 31 Aralık 2025 tarihi itibarıyla, ekli finansal tablolarda karşılıklar, geleceğe ilişkin, çalışanların emekliliğinden kaynaklanacak muhtemel yükümlülüğünün bugünkü değeri tahmin edilerek hesaplanır.

Kıdem tazminatı karşılığının hareket tablosu aşağıdaki gibidir:

	<u>1 Ocak –</u> <u>31 Aralık 2025</u>	<u>1 Ocak –</u> <u>31 Aralık 2024</u>
1 Ocak	479	109
Hizmet maliyeti	396	367
Faiz maliyeti	52	44
Aktüeryal fark	125	(41)
Ödeme/Faydaların Kısılması/İşten	426	
Çıkarılma Dolayısıyla Oluşan Kayıp		
Ödenen tazminatlar	(717)	(216)
Dönem sonu	761	479

Q FİNANS FAKTORİNG ANONİM ŞİRKETİ

31 ARALIK 2025 TARİHİNDE SONA EREN HESAP DÖNEMİNE AİT FİNANSAL TABLOLARA İLİŞKİN AÇIKLAYICI DİPNOTLAR

(Tutarlar, aksi belirtilmedikçe bin Türk Lirası (“TL”) olarak ifade edilmiştir.)

16. VERGİ VARLIK VE YÜKÜMLÜKLERİ

Cari Dönem Vergi Varlığı / Borcu

Türkiye’de kurum kazançları %20 oranında kurumlar vergisine tabi iken; 7456 sayılı “6/2/2023 Tarihinde Meydana Gelen Depremlerin Yol Açtığı Ekonomik Kayıpların Telafisi için Ek Motorlu Taşıtlar Vergisi İhdası ile Bazı Kanunlarda ve 375 sayılı Kanun Hükmünde Kararnamede Değişiklik Yapılması Hakkında Kanun” ile getirilen düzenleme uyarınca bu oran %25, bankalar, 6361 sayılı Kanun kapsamındaki şirketler, elektronik ödeme ve para kuruluşları, yetkili döviz müesseseleri, varlık yönetim şirketleri, sermaye piyasası kurumları ile sigorta ve reasürans şirketleri ve emeklilik şirketlerinin 2023 yılı ve sonrası vergilendirme dönemine ait kurum kazançlarına uygulanmak üzere %30 olarak belirlenmiştir. Bu oran, kurumların ticari kazancına vergi yasaları gereğince indirimi kabul edilmeyen giderlerin ilave edilmesi, vergi yasalarında yer alan istisna (iştirak kazançları istisnası gibi) ve diğer indirimlerin düşülmesi sonucu bulunacak vergi matrahına uygulanır. Kar dağıtılmadığı takdirde başka bir vergi ödenmemektedir. Türkiye’deki bir işyeri ya da daimi temsilcisi aracılığı ile gelir elde eden kurumlar ile Türkiye’de yerleşik kurumlara ödenen kar paylarından (temettüleri) stopaj yapılmaz. 3 Şubat 2009 tarih ve 27130 sayılı Resmi Gazete’de yayımlanan 2009/14593 sayılı Bakanlar Kurulu kararı ve 3 Şubat 2009 tarih ve 27130 sayılı Resmi Gazete’de yayımlanan 2009/14594 sayılı Bakanlar Kurulu kararı ile 5520 Sayılı Kurumlar Vergisi Kanunu’nun 15 ve 30 uncu maddelerinde yer alan bazı tevkifat oranları yeniden belirlenmiştir.

Ancak 29 Ocak 2022 tarih ve 31734 sayılı Resmi Gazete’de yayımlanan 7352 sayılı “Vergi Usul Kanunu İle Kurumlar Vergisi Kanununda Değişiklik Yapılmasına Dair Kanun” ile 213 sayılı Vergi Usul Kanunu’na geçici 33’üncü madde eklenmiş ve geçici vergi dönemleri de dahil olmak üzere 2021 ve 2022 hesap dönemleri (kendilerine özel hesap dönemi tayin edilenlerde 2022 ve 2023 yılında biten hesap dönemleri itibarıyla) ile 2023 hesap dönemi geçici vergi dönemlerinde mükerrer 298’inci madde kapsamındaki enflasyon düzeltmesine ilişkin şartların oluşup oluşmadığına bakılmaksızın mali tabloların enflasyon düzeltmesine tabi tutulmayacağı, 31 Aralık 2023 tarihli mali tabloların ise enflasyon düzeltmesine ilişkin şartların oluşup oluşmadığına bakılmaksızın enflasyon düzeltmesine tabi tutulacağı, yapılacak enflasyon düzeltmesinden kaynaklanan kar/zarar farklarının geçmiş yıllar kar/zarar hesabında gösterileceği hususu yasalaşmıştır. Buna ek olarak, 28 Aralık 2023 tarihli Resmi Gazete’de 7491 sayılı “Bazı Kanun ve Kanun Hükmünde Kararnamelerde Değişiklik Yapılması Hakkında Kanun” yayımlanmış olup bu kanunun 17. maddesinde; Bankalar, 6361 sayılı Kanun kapsamındaki şirketler, ödeme ve elektronik para kuruluşları, yetkili döviz müesseseleri, varlık yönetim şirketleri, sermaye piyasası kurumları ile sigorta ve reasürans şirketleri ve emeklilik şirketlerinin, 2024 ve 2025 hesap dönemlerinde (geçici vergi dönemleri dahil) yapacakları enflasyon düzeltmesinden kaynaklanan kar ve zararın kurumlar vergisi matrahında dikkate alınmaması yönünde düzenleme yapılmıştır. Enflasyon düzeltmesine ilişkin hususlar 555 Sıra No’lu VUK Tebliğ ile 165 Seri No’lu VUK Sirküleri’nde açıklanmaktadır.

12 Mart 2023 tarih ve 32130 sayılı Resmi Gazete’de yayınlanan 7440 sayılı Bazı Alacakların Yeniden Yapılandırılması ile Bazı Kanunlarda Değişiklik Yapılmasına Dair Kanun ile kurumlar vergisi mükellefleri tarafından, 2022 yılına ilişkin kurumlar vergisi beyannamesinde gösterilmek suretiyle, 5520 sayılı Kanun ile diğer kanunlarda yer alan düzenlemeler uyarınca kurum kazancından indirim konusu yapılan istisna ve indirim tutarları ile aynı Kanunun 32/A maddesi kapsamında indirimli kurumlar vergisine tabi matrahları üzerinden, dönem kazancı ile ilişkilendirilmeksizin %10 oranında, 5520 sayılı Kanunun 5 inci maddesinin birinci fıkrasının (a) bendinde düzenlenen istisna ile yurt dışından elde edilen ve en az %15 oranında vergi yükü taşıdığı tevsik edilen istisna kazançlar üzerinden ise %5 oranında ek vergi hesaplanır ve bu verginin ilk taksiti kurumlar vergisinin ödeme süresi içinde, ikinci taksiti bu süreyi takip eden dördüncü ayda ödenir.

Q FİNANS FAKTORİNG ANONİM ŞİRKETİ

31 ARALIK 2025 TARİHİNDE SONA EREN HESAP DÖNEMİNE AİT FİNANSAL TABLOLARA İLİŞKİN AÇIKLAYICI DİPNOTLAR

(Tutarlar, aksi belirtilmedikçe bin Türk Lirası ("TL") olarak ifade edilmiştir.)

16. VERGİ VARLIK VE YÜKÜMLÜKLERİ (Devamı)

Cari Dönem Vergi Varlığı / Borcu (Devamı)

28 Aralık 2023 tarihli ve 32413 sayılı Resmi Gazete 'de yayımlanan 7491 sayılı Bazı Kanun ve Kanun Hükmünde Kararnamelerde Değişiklik Yapılması Hakkında Kanunun 17. maddesine göre ise Bankalar, 21/11/2012 tarihli ve 6361 sayılı Finansal Kiralama, Faktoring, Finansman ve Tasarruf Finansman Şirketleri Kanunu kapsamındaki şirketler, ödeme ve elektronik para kuruluşları, yetkili döviz müesseseleri, varlık yönetim şirketleri, sermaye piyasası kurumları ile sigorta ve reasürans şirketleri ve emeklilik şirketleri tarafından geçici vergi dönemleri de dahil olmak üzere 2024 ve 2025 hesap dönemlerinde yapılacak enflasyon düzeltmesinden kaynaklanan kar/zarar farklarının kazancın tespitinde dikkate alınmayacağı yasalştır. Bu fıkra kapsamında belirlenen dönemleri geçici vergi dönemleri de dahil olmak üzere bir hesap dönemi kadar uzatmaya Cumhurbaşkanına yetki verilmiştir. 14 Ocak 2023 tarih ve 32073 sayılı Resmi Gazete'de yayınlanan 547 sıra nolu Vergi Usul Kanunu Genel Tebliği (sıra no 537)'nde Değişiklik Yapılmasına Dair Tebliğ ile taşınmazlar ve amortisman tabi iktisadi kıymetlerin yeniden değerlemelerine olanak sağlayan kanun maddelerinin usul ve esasları yeniden düzenlenmiştir. Buna göre Şirket, bilançosunda bulunan taşınmaz ile amortisman tabi iktisadi kıymetlerini 213 sayılı Vergi Usul Kanunu Geçici Madde 32 ile Mükerrer Madde 298/ç hükümlerindeki şartları sağlamak kaydıyla 31 Aralık 2022 tarihi itibarıyla yeniden değerlemeye tabi tutulmamıştır.

Gelir Vergisi Stopajı

Temettü dağıtımları üzerinde stopaj yükümlülüğü olup, bu stopaj yükümlülüğü temettü ödemesinin yapıldığı dönemde tahakkuk edilir. 14 Şubat 2023 tarihli ve 6791 sayılı Resmi Gazete'de yayımlanarak yürürlüğe giren 4936 sayılı Cumhurbaşkanı Kararı uyarınca 193 sayılı Kanunun 94 üncü maddesinin dördüncü fıkrası kapsamında, tam mükellef sermaye şirketlerinin iktisap ettikleri kendi hisse senetleri veya ortaklık paylarına ilişkin olarak dağıtılmış kâr payı sayılan tutarlar üzerinden %0 oranında tevkifat yapılır. Dar mükellef kurumlara ve gerçek kişilere yapılan kar dağıtımlarına ilişkin stopaj oranlarının uygulamasında, ilgili Çifte Vergilendirmeyi Önleme Anlaşmalarında yer alan stopaj oranları da göz önünde bulundurulur. Geçmiş yıllar karlarının sermayeye eklenmesi, kar dağıtımı sayılmamaktadır, dolayısıyla stopaj vergisine tabi değildir.

Yurtiçi İştirak Kazançları İstisnası:

Kurumların tam mükellefiyete tabi bir başka kurumun sermayesine iştirakten elde ettikleri temettü kazançları (yatırım fonlarının katılma belgeleri ile yatırım ortaklıkları hisse senetlerinden elde edilen kar payları hariç) kurumlar vergisinden istisnadır.

Yurtdışı İştirak Kazançları İstisnası

Kanuni ve iş merkezi Türkiye'de bulunmayan anonim veya limited şirket mahiyetindeki bir şirketin sermayesine, kazancın elde edildiği tarihe kadar devamlı olarak en az bir yıl süreyle % 10 veya daha fazla oranda iştirak eden kurumların, bu iştiraklerin kanuni veya iş merkezinin bulunduğu ülke vergi kanunları uyarınca en az %15 oranında (esas faaliyet konusu finansman temini veya sigortacılık olanlarda en az, Türkiye'de uygulanan kurumlar vergisi oranında) kurumlar vergisi benzeri vergi yükü taşıyan ve elde edildiği vergilendirme dönemine ilişkin yıllık kurumlar vergisi beyannamesinin verilmesi gereken tarihe kadar Türkiye'ye transfer ettikleri iştirak kazançları kurumlar vergisinden istisnadır.

Q FİNANS FAKTORİNG ANONİM ŞİRKETİ

31 ARALIK 2025 TARİHİNDE SONA EREN HESAP DÖNEMİNE AİT FİNANSAL TABLOLARA İLİŞKİN AÇIKLAYICI DİPNOTLAR

(Tutarlar, aksi belirtilmedikçe bin Türk Lirası ("TL") olarak ifade edilmiştir.)

16. VERGİ VARLIK VE YÜKÜMLÜKLERİ (Devamı)

a) Cari Dönem Vergi Varlığı / Borcu (Devamı)

Gayrimenkul, İştirak Hissesi, Rüçhan Hakkı, Kurucu Senedi ve İntifa Senetleri Satış Kazancı İstisnası

5520 sayılı Kurumlar Vergisi Kanunu'nun ("5520 sayılı Kanun") 5/1-(e) maddesi uyarınca, kurumların en az iki tam yıl süreyle aktiflerinde yer alan yer alan taşınmazların satışından doğan kazançların %50'lik kısmı kurumlar vergisinden istisnadır. Ayrıca 3065 sayılı Katma Değer Vergisi Kanunu'nun 17/4-(r) maddesi uyarınca, kurumların aktifinde en az iki tam yıl süreyle bulunan taşınmazların satışı suretiyle gerçekleşen devir ve teslimler katma değer vergisinden istisnadır. Bu Kanunun 19. maddesi ile kurumların aktifinde en az iki tam yıl süreyle bulunan taşınmazların satışı suretiyle gerçekleşen devir ve teslimlerine yönelik istisna uygulaması kaldırılmıştır (Yürürlük tarihi: 15/7/2023).

Aynı Kanunun 22. maddesi ile söz konusu düzenlemenin yürürlüğe girdiği tarihten önce kurumların aktifinde yer alan taşınmazlar için bu maddenin yürürlüğe girdiği tarihten itibaren satışlarında, 5520 sayılı Kanunun 5/1-(e) maddesinde yer alan %50 istisna oranının %25 olarak uygulanması düzenlenmiştir (Yürürlük tarihi: 15/7/2023).

5520 sayılı Kanun'un 5. maddesinin birinci fıkrasının (e) alt bendi uyarınca kurumların, en az iki tam yıl süreyle aktiflerinde yer alan iştirak hisseleri ile aynı süreyle sahip oldukları kurucu senetleri, intifa senetleri, rüçhan hakları ve 5520 sayılı Kanun'un 5/1 (a) maddesi kapsamında istisna kazançlarına kaynak oluşturan yatırım fonlarının katılma paylarının satışından doğan kazançların %75'lik kısmı kurumlar vergisinden istisna tutulmaktaydı. 7.11.2024 tarih ve 32735 sayılı Resmi Gazetede yayımlanan 9160 sayılı Cumhurbaşkanlığı Kararı ile söz konusu %75'lik istisna oranı %50'ye düşürülmüştür. Karar 27 Kasım 2024 tarihi itibarıyla yürürlüğe girmiştir.

Diğer taraftan, 5520 sayılı Kanun'un 19. maddesinin üçüncü fıkrasının (b) bendi kapsamında; taşınmazlar, iştirak hisseleri ile üretim ve hizmet işletmeleri belirli şartlar dahilinde kısmi bölünme işlemine konu edilebilmektedir. Bu Kanunun 20. maddesi ile taşınmazların kısmi bölünmeye konu edilmesi 1.1.2024 tarihinden itibaren kaldırılmaktadır. Bu Kanunun 7. maddesi ile kurumların aktifinde yer alan ve en az iki tam yıl süreyle elde bulundurulmuş taşınmazların satışı suretiyle gerçekleşen devir ve teslimlerde KDV istisnası da kaldırılmıştır. Bu düzenlemeye ilaveten, yine bu Kanunun 8 inci maddesi ile bu maddenin yürürlüğe girdiği tarihten önce kurumların aktifinde yer alan ve en az iki tam yıl süreyle elde bulundurulmuş taşınmazların satışı suretiyle gerçekleşen devir ve teslimlerde KDV istisnasının geçerli olması düzenlenmiştir.

Türk vergi mevzuatına göre beyanname üzerinde gösterilen mali zararlar 5 yılı aşmamak kaydıyla dönem kurum kazancından indirilebilirler. Ancak, mali zararlar, geçmiş yıl karlarından mahsup edilemez.

Türkiye'de ödenecek vergiler konusunda vergi otoritesi ile mutabakat sağlamak gibi bir uygulama bulunmamaktadır. Kurumlar vergisi beyannameleri hesap döneminin kapandığı ayı takip eden dördüncü ayın 25'inci günü akşamına kadar bağlı bulunulan vergi dairesine verilir. Bununla beraber, vergi incelemesine yetkili makamlar beş yıl zarfında muhasebe kayıtlarını inceleyebilir ve hatalı işlem tespit edilirse ödenecek vergi miktarları değişebilir.

Q FİNANS FAKTORİNG ANONİM ŞİRKETİ

31 ARALIK 2025 TARİHİNDE SONA EREN HESAP DÖNEMİNE AİT FİNANSAL TABLOLARA İLİŞKİN AÇIKLAYICI DİPNOTLAR

(Tutarlar, aksi belirtilmedikçe bin Türk Lirası ("TL") olarak ifade edilmiştir.)

16. VERGİ VARLIK VE YÜKÜMLÜKLERİ (Devamı)

31 Aralık 2025 ve 31 Aralık 2024 tarihleri itibarıyla finansal durum tablosunda yer alan cari dönem vergi varlığı / borcunun detayı aşağıdaki gibidir:

	31 Aralık 2025		31 Aralık 2024	
	TP	YP	TP	YP
Kurumlar vergisi	92.759	-	23.674	-
Peşin Ödenen Vergi ve Fonlar (-)	(50.974)	-	(12.651)	-
Cari dönem kurumlar vergisi varlığı / (borcu)	41.785	-	11.023	-

b) Ertelenmiş Vergi Varlığı / Borcu

Şirket ertelenen vergi varlık ve yükümlülüklerini finansal durum tablosu kalemlerinin TMS/TFRS ve yasal finansal tablolar arasındaki farklı değerlendirmeler sonucunda ortaya çıkan geçici farkların etkilerini dikkate alarak hesaplamaktadır.

Gelecek dönemlerde gerçekleşecek uzun vadeli geçici farklar üzerinden yükümlülük metoduna göre hesaplanan ertelenen vergi varlıkları ve yükümlülükleri için uygulanacak oran %30'dur (31 Aralık 2024: %30'dur.).

31 Aralık 2025 ve 31 Aralık 2024 tarihleri itibarıyla birikmiş geçici farklar ve ertelenen vergi varlık ve yükümlülüklerinin yürürlükteki vergi oranları kullanılarak hazırlanan dökümü aşağıdaki gibidir:

	31.Ara.25		31.Ara.24	
	Toplam geçici farklar	varlığı/ (yükümlülüğü)	Toplam geçici farklar	varlığı/ (yükümlülüğü)
Ertelenen vergi varlıkları:				
Çalışanlara sağlanan faydalara ilişkin karşılıklar	3.807	1.142	1.582	475
Amortisman ve Faiz gideri (TFRS16)	153	46	2.764	828
Kazanılmamış masraf ve komisyon gelirleri	6.876	2.063	5.334	1.601
İhraç edilen bonolar iç verim düzeltmesi	-	-	5.715	1.715
Ertelenen vergi varlıkları	10.836	3.251	15.395	4.619
Ertelenen vergi yükümlülüğü:				
İştirakler gerçeğe uygun değer düzeltmesi	- 376.026	-56.404	-373.344	-56.002
VUK-BDDK Sabit Kıymet farkları ve amortisman düzeltmesi	-1.070	-321	-3.188	-957
TFRS 16 kira giderlerinin iptali düzeltmesi	-872	-262	-1.920	-576
Ertelenen vergi yükümlülükleri	-377.968	-56.987	-378.452	-57.535
Ertelenen vergi varlıkları / (yükümlülükleri), net	-367.132	-53.736	-363.057	-52.916

Q FİNANS FAKTORİNG ANONİM ŞİRKETİ

31 ARALIK 2025 TARİHİNDE SONA EREN HESAP DÖNEMİNE AİT FİNANSAL TABLOLARA İLİŞKİN AÇIKLAYICI DİPNOTLAR

(Tutarlar, aksi belirtilmedikçe bin Türk Lirası ("TL") olarak ifade edilmiştir.)

16. VERGİ VARLIK VE YÜKÜMLÜKLERİ (Devamı)

b) Ertelenmiş Vergi Varlığı / Borcu (Devamı)

	1 Ocak – 31 Aralık 2025	1 Ocak – 31 Aralık 2024
Ertelenmiş vergi varlığı / (borcu) hareketleri		
1 Ocak, açılış bakiyesi	(52.916)	5.830
Ertelenmiş vergi (gider) / geliri	(858)	(34.427)
Özkaynak ertelenmiş vergi (gider) / geliri	-	(24.307)
Diğer kapsamlı gelirden muhasebeleştirilen ertelenmiş vergi gideri	38	(12)
Kapanış bakiyesi	(53.736)	(52.916)

c) Sürdürülen Faaliyet Vergi Karşılığı

Kar ve zarar tablolarında yer alan vergi karşılığı aşağıda özetlenmiştir:

	1 Ocak 31 Aralık 2025	1 Ocak 31 Aralık 2024
Cari dönem vergi geliri / (gideri), net	(88.014)	(18.929)
Ertelenen vergi geliri / (gideri), net	(858)	(34.426)
	(88.872)	(53.355)

17. DİĞER YÜKÜMLÜLÜKLER

31 Aralık 2025 ve 31 Aralık 2024 tarihleri itibarıyla, diğer yükümlülüklerin detayı aşağıdaki gibidir:

	31.Ara.25		31 Aralık 2024	
	TP	YP	TP	YP
Ödenecek vergi, resim, harçlar	9.326	-	10.550	-
Peşin Tahsil Edilen Ücret ve Komisyon	5.383	-	-	-
Muhabir Komisyonları	-	117	-	-
Satıcılara Borçlar	823	-	-	-
İlişkili taraflara borç*	6.711.051	-	-	-
Avukatlara borçlar	125	-	6	-
Personele Borç	1.569	-	68	-
Diğer	2.603.229	-	1.522	-
Toplam	9.331.506	117	12.146	-

*Bakiyenin 6.437.838 TL 'si Q Yatırım Holding'e olan borç ve faiz tutarıdır. Q Yatırım Holding'ten borç alınarak çıkarmış olduğu tahviller satın alınmaktadır. İlgili borç, tahvillerin vade ve faiz oranı ile aynıdır. Tahvilin ana para ve faizi tahsil edildiğinde ilgili borç da eş zamanlı olarak kapatılmaktadır.

Q FİNANS FAKTORİNG ANONİM ŞİRKETİ

31 ARALIK 2025 TARİHİNDE SONA EREN HESAP DÖNEMİNE AİT FİNANSAL TABLOLARA İLİŞKİN AÇIKLAYICI DİPNOTLAR

(Tutarlar, aksi belirtilmedikçe bin Türk Lirası ("TL") olarak ifade edilmiştir.)

17. DİĞER YÜKÜMLÜLÜKLER (Devamı)

31 Aralık 2025 ve 31 Aralık 2024 tarihlerinde sona eren hesap dönemlerinde diğer yükümlülükler içinde yer alan ödenecek vergi, resim, harçlar vb. giderlerinin detayı aşağıdaki gibidir:

	31 Aralık 2025	31 Aralık 2024
	TP	TP
Ödenecek BSMV	5.244	8.281
Ödenecek primler	1.666	1.277
Ödenecek gelir vergisi	2.360	944
Ödenecek KDV	3	21
Ödenecek damga vergisi	53	27
Toplam	9.326	10.550

18. ÖZKAYNAKLAR

18.1. Ödenmiş Sermaye ve Sermaye Yedekleri

Şirket'in çıkartılmış ödenmiş sermayesi 110.000 TL olup beheri 1 TL olan 110.000.000 adet paydan oluşmaktadır. (31 Aralık 2024: 110.000 TL / 110.000.000 adet pay). Pay sahipleri ve pay oranları aşağıda belirtilmiştir:

	31 Aralık 2025		31 Aralık 2024	
	%	Tutarı	%	Tutarı
Q Yatırım Holding A.Ş.	33%	36.217	33%	36.217
Ali ERCAN	67%	73.783	67%	73.783
	100%	110.000	100%	110.000

Şirket'in 100.000 TL değerindeki önceki sermayesi tamamen ödenmiştir. Arttırılan 10.000 TL'nin 8.907 TL'lik kısmı geçmiş yıl karlarından, 843 TL'si olağanüstü yedekler ve kalan 250 TL nakit olarak karşılanmıştır. Sermaye artışına ilişkin kararlar ve işlemler İzmir Ticaret Sicil Müdürlüğü'nce 29 Mayıs 2023 tarihinde tescil edilmiş, 10840 sayılı TTSG'de yayınlanmıştır.

Sermayeyi temsil eden hisse senetlerine tanınan imtiyaz bulunmamaktadır.

Q FİNANS FAKTORİNG ANONİM ŞİRKETİ

31 ARALIK 2025 TARİHİNDE SONA EREN HESAP DÖNEMİNE AİT FİNANSAL TABLOLARA İLİŞKİN AÇIKLAYICI DİPNOTLAR

(Tutarlar, aksi belirtilmedikçe bin Türk Lirası ("TL") olarak ifade edilmiştir.)

18. ÖZKAYNAKLAR (Devamı)

18.2. Kar veya Zararda Yeniden Sınıflandırılmayacak Birikmiş Diğer Kapsamlı Gelirler veya Giderler

	31 Aralık 2025	31 Aralık 2024
Kar veya Zararda Yeniden Sınıflandırılmayacak Birikmiş Diğer Kapsamlı Gelirler veya Giderler	(137)	(49)
	(137)	(49)

18.3. Kar Yedekleri

	31 Aralık 2025		31 Aralık 2024	
	TP	YP	TP	YP
Yasal yedekler	17.298	-	17.298	-
Olağanüstü yedekler	313.943	-	313.943	-
	331.241	-	331.241	-

19. FAKTORİNG GELİRLERİ

	01 Ocak- 31 Aralık 2025	01 Ocak- 31 Aralık 2024
Faiz gelirleri	3.063.587	723.070
Ücret ve komisyon gelirleri	125.103	78.341
	3.188.690	801.411

20. FİNANSMAN GİDERLERİ

	01 Ocak-31 Aralık 2025	01 Ocak- 31 Aralık 2024
Kullanılan kredilere ödenen faizler	1.046.494	679.186
Diğer kuruluşlara ödenen faizler	1.285.793	
İhraç edilen menkul kıymetlere verilen faizler	92.947	42.163
Verilen Ücret ve Komisyonlar	43.315	4.300
Kiralama İşlemlerine İlişkin Faiz Giderleri	-	1.074
Diğer	1.546.504	1.820
Toplam	4.015.053	728.543

Q FİNANS FAKTORİNG ANONİM ŞİRKETİ

31 ARALIK 2025 TARİHİNDE SONA EREN HESAP DÖNEMİNE AİT FİNANSAL TABLOLARA İLİŞKİN AÇIKLAYICI DİPNOTLAR

(Tutarlar, aksi belirtilmedikçe bin Türk Lirası ("TL") olarak ifade edilmiştir.)

21. ESAS FAALİYET GİDERLERİ

31 Aralık 2025 ve 31 Aralık 2024 tarihlerinde sona eren hesap dönemlerinde esas faaliyet giderleri aşağıdaki gibidir:

	01 Ocak- 31 Aralık 2025	01 Ocak- 31 Aralık 2024
Personel giderleri	78.057	48.475
Kıdem tazminatı karşılığı gideri	444	341
İzin karşılığı gideri	2.007	1.103
Genel işletme giderleri	49.196	37.468
<i>Kiralama giderleri (*)</i>	9.301	6.347
<i>Denetim ve danışmanlık giderleri</i>	13.751	6.471
<i>Ofis giderleri</i>	161	248
<i>Araç giderleri</i>	2.290	2.268
<i>Amortisman ve itfa payları</i>	2.850	4.121
<i>Vergi ve harçlar</i>	1.755	5.312
<i>Haberleşme giderleri</i>	917	1.183
<i>Katılım payları ve aidatlar</i>	5.030	1.561
<i>Bilgi işlem giderleri</i>	1.945	2.139
<i>Sigorta giderleri</i>	409	206
<i>Isıtma aydınlatma giderleri</i>	231	227
<i>Reklam ilan giderleri</i>	31	267
<i>Diğer</i>	10.525	7.118
Topla	129.704	87.387

(*) TFRS 16 kapsamında olmayan 1 yıl altı kiralama giderlerinden oluşmaktadır.

31 Aralık 2025 ve 31 Aralık 2024 tarihlerinde sona eren hesap dönemlerinde personel giderlerinin detayı aşağıdadır:

	01 Ocak- 31 Aralık 2025	01 Ocak- 31 Aralık 2024
Maaş ve ücretler	60.017	40.949
SGK primleri	11.720	5.564
Personel sigorta gideri	-	803
Tazminat gideri	105	342
Diğer personel gideri	6.215	817
Toplam	78.057	48.475

Q FİNANS FAKTORİNG ANONİM ŞİRKETİ

31 ARALIK 2025 TARİHİNDE SONA EREN HESAP DÖNEMİNE AİT FİNANSAL TABLOLARA İLİŞKİN AÇIKLAYICI DİPNOTLAR

(Tutarlar, aksi belirtilmedikçe bin Türk Lirası ("TL") olarak ifade edilmiştir.)

22. DİĞER FAALİYET GELİRLERİ

	01 Ocak- 31 Aralık 2025	01 Ocak- 31 Aralık 2024
Menkul değerlerden alınan faizler (*)	1.379.326	58.014
Bankalardan elde edilen faiz geliri	42.068	29.377
Diğer	6.492	1.875
	1.427.886	89.266

(*) Cari dönemdeki bakiyenin sebebi Q Yatırım Holding A.Ş.'den alınan tahvillere ait geliri ifade etmektedir. Önceki dönemdeki bakiye ise Qua Granite Hayal Yapı ve Ürünleri San.Tic. A.Ş. tarafından 20 Mart 2024 tarihinde ihraç olan TRFQAGR32519 ISIN Kodlu 300.000 TL nominal tutarlı Finansman Bonosundan elde edilen geliri ifade etmektedir.

23. KARŞILIK GİDERLERİ

	01 Ocak- 31 Aralık 2025	01 Ocak- 31 Aralık 2024
Özel karşılık gideri	191.673	19.698
	191.673	19.698

24. DİĞER FAALİYET GİDERLERİ

	01 Ocak- 31 Aralık 2025	01 Ocak- 31 Aralık 2024
Kambiyo işlemleri zararı	441	235
Diğer	-	-
	441	235

25. ÖZKAYNAK YÖNTEMİ UYGULANAN ORTAKLARDAN KAR (ZARAR)

	01 Ocak- 31 Aralık 2025	01 Ocak- 31 Aralık 2024
Gerçeğe uygun değer artışı (*)	29.682	49.261
	29.682	49.261

(*) Şirket'in gerçeğe uygun değerinden muhasebeleştirdiği ve iştirak niteliği taşıyan Banka'daki yatırımının gerçeğe uygun değer düzeltmelerinden kaynaklı değer artışından oluşmaktadır.

Q FİNANS FAKTORİNG ANONİM ŞİRKETİ

31 ARALIK 2025 TARİHİNDE SONA EREN HESAP DÖNEMİNE AİT FİNANSAL TABLOLARA İLİŞKİN AÇIKLAYICI DİPNOTLAR

(Tutarlar, aksi belirtilmedikçe bin Türk Lirası ("TL") olarak ifade edilmiştir.)

26. İLİŞKİLİ TARAF AÇIKLAMALARI

a) Faktoring alacakları

	31 Aralık 2025	31 Aralık 2024
Qua Granite Hayal Yapı ve Ürünleri San. Tic. A.Ş.	13	103
Bien Yapı Ürünleri San. Tur. Ve Tic. A.Ş.	-	71
Bien Banyo San Tic. A.Ş.	62	5
Orsa Palet ve Amb. San. Tic. A.Ş.	-	1
Bien Trading Dış Ticaret A.Ş.	67	-
Qua Trading Ticaret A.Ş.	73.015	-
Toplam	73.157	180

b) Diğer Alacaklar

	31 Aralık 2025	31 Aralık 2024
Qtech Bilgi Teknolojileri A.Ş.	519	-
BQ Lojistik Hizmetleri Tic. A.Ş.	121	-
Qua Home Collection Teks. Mağ. San.ve Tic. A.Ş.	25	-
Toplam	665	-

c) Diğer yükümlülükler

	31 Aralık 2025	31 Aralık 2024
Gezinomi Seyahat San Tic. A.Ş.	214	235
Ercan Madencilik San. Tic. A.Ş.	4	-
Albatros Yatırım Menkul Değer A.Ş.	272.800	50
QTECH Bilgi Teknolojileri San. Tic. A.Ş.	-	65
Bien Sigorta A.Ş.	74	21
Qua Granite Hayal Yapı ve Ürünleri San. Tic. A.Ş.	-	15
Bien Yapı Ürünleri San. Tur. Ve Tic. A.Ş.	-	14
Qua Trading Ticaret A.Ş.	107	13
Bizzcar Filo Kiralama Hiz. A.Ş.	14	-
Q Holding Yatırım A.Ş.	6.437.838	-
Toplam	6.711.051	413

Q FİNANS FAKTORİNG ANONİM ŞİRKETİ

31 ARALIK 2025 TARİHİNDE SONA EREN HESAP DÖNEMİNE AİT FİNANSAL TABLOLARA İLİŞKİN AÇIKLAYICI DİPNOTLAR

(Tutarlar, aksi belirtilmedikçe bin Türk Lirası ("TL") olarak ifade edilmiştir.)

26. İLİŞKİLİ TARAF AÇIKLAMALARI (Devamı)

d) İlişkili taraflardan elde edilen gelirler

	1 Ocak- 31 Aralık 2025	1 Ocak- 31 Aralık 2024
Qua Granite Hayal Yapı ve Ürünleri San. Tic. A.Ş.	25.788	507
Bien Yapı Ürünleri San.Turz.ve Tic. A.Ş.	27.066	329
Bien Banyo Ürünleri San. ve Tic. A.Ş.	487	61
Orsa Palet ve Amb. San. Tic. A.Ş.	1	3
Bien Trading Dış. Tic. A.Ş.	279	-
Qua Trading Tic. A.Ş.	1.532	-
QTECH Bilgi teknolojileri San. Tic. A.Ş.	622	-
BQ Lojistik Hiz. Tic. A.Ş.	121	-
Qua Home Collection Teks. Mağ. San ve Tic A.Ş.	25	-
Q Yatırım Holding A.Ş.	261	-
Toplam	56.182	900

e) İlişkili taraflardan giderler

	1 Ocak- 31 Aralık 2025	1 Ocak- 31 Aralık 2024
Qua Trading Tic.A.Ş.	1.866	1.119
Gezinomi Seyahat Turizm Tic.A.Ş.	3.038	560
Qua Granit Hayal Yapı Ve Ürünleri San.Tic.A.Ş.	263	151
QTECH Bilgi Teknolojileri San. Tic. A.Ş.	119	137
Bien Yapı Ürünleri San.Turizm Ve Tic.A.Ş.	33	48
Ercan Madencilik San.Tur. Akaryakıt Tic. A.Ş.	29	-
Bizzcar Filo Kiralama Hiz.A.Ş.	6.472	-
Q Yatırım Holding A.Ş.	457	-
Albatros Yatırım Menkul Değerler A.Ş.	728	-
Bien Sigorta Aracılık Hiz..A.Ş.	754	-
Toplam	13.759	2.015

Üst Yönetim Kadrosuna Ait Ücretler ve Menfaatler Toplamı:

Şirket'in 31 Aralık 2025 tarihinde sona eren hesap döneminde yönetim kurulu ve üst yönetime sağladığı ücret ve benzeri menfaatlerin toplam tutarı 6.000 TL'dir (31 Aralık 2024: 8.391 TL).

Q FİNANS FAKTORİNG ANONİM ŞİRKETİ

31 ARALIK 2025 TARİHİNDE SONA EREN HESAP DÖNEMİNE AİT FİNANSAL TABLOLARA İLİŞKİN AÇIKLAYICI DİPNOTLAR

(Tutarlar, aksi belirtilmedikçe bin Türk Lirası ("TL") olarak ifade edilmiştir.)

27. KOŞULLU VARLIK VE YÜKÜMLÜLÜKLER

27.1. Bilanço Dışı Yükümlülükler

a) Alınan Teminatlar

Şirketin dönem sonları itibarıyla, alınan teminatların detayı aşağıdaki gibidir:

	31 Aralık 2025		31 Aralık 2024	
	TP	YP	TP	YP
Kefaletler	74.903.162	-	29.088.579	-
Senetler	37.863.507	-	20.181.569	-
İpotekler	1.282.665	-	34.000	-
Diğer	90.325	-	34.000	-
Toplam	114.139.659	-	49.304.148	-

b) Verilen Teminatlar

Şirketin dönem sonları itibarıyla, kuruluşlara verilen teminat mektuplarının detayı aşağıdaki gibidir:

	31 Aralık 2025	31 Aralık 2024
Takasbank'a verilen teminat mektupları (*)	881.200	432.889
Diğer	153.830	
Toplam	1.035.030	432.889

(*) Takasbank'a verilen teminat mektupları para piyasalarından kullanılan kaynakların teminatı olarak verilmiştir.

c) Emanet Kıymetler

Şirket'in dönem sonları itibarıyla, emanet kıymetlerin detayı aşağıdaki gibidir:

	31 Aralık 2025		31 Aralık 2024	
	TP	YP	TP	YP
Müşteri Çekleri	4.309.788	225.378	2.770.942	183.715
Toplam	4.309.788	225.378	2.770.942	183.715

Q FİNANS FAKTORİNG ANONİM ŞİRKETİ

31 ARALIK 2025 TARİHİNDE SONA EREN HESAP DÖNEMİNE AİT FİNANSAL TABLOLARA İLİŞKİN AÇIKLAYICI DİPNOTLAR

(Tutarlar, aksi belirtilmedikçe bin Türk Lirası ("TL") olarak ifade edilmiştir.)

27. KOŞULLU VARLIK VE YÜKÜMLÜLÜKLER (Devamı)

27.1. Bilanço Dışı Yükümlülükler (Devamı)

27.2. Devam Eden Dava ve/veya İcra Takipleri:

31 Aralık 2025 tarihi itibarıyla:

Şirket vadesi geçmiş toplam 217.341 TL alacağının 217.341 TL'lik kısmı için kanuni takip başlatmıştır. Şirket tarafından açılmış ve devam eden dava sayısı 38'dir. Şirket'in aleyhine açılan ve devam eden dava sayısı 11'dir. Herhangi bir dava karşılığı ayrılmamıştır. İlgili davalar alacaklarla ilgili karşı tarafın açmış olduğu menfi tespit davaları olup ilgili alacaklar için karşılık ayrılmıştır.

İlişkideki finansal tablolarda, Şirket tarafından açılan davalar ve yürütülen icra takiplerine ilişkin olarak, temin edilen teminatlar dikkate alınarak, ilgili yönetmelikler gereğince karşılıklar ayrılmıştır.

31 Aralık 2024 tarihi itibarıyla:

Şirket vadesi geçmiş toplam 26.698 TL alacağının 26.698 TL'lik kısmı için kanuni takip başlatmıştır. Şirket tarafından açılmış ve devam eden dava sayısı 74'dür. Şirket'in aleyhine açılmış ve devam eden dava sayısı 2'dir. Herhangi bir dava karşılığı ayrılmamıştır.

İlişkideki finansal tablolarda, Şirket tarafından açılan davalar ve yürütülen icra takiplerine ilişkin olarak, temin edilen teminatlar dikkate alınarak, ilgili yönetmelikler gereğince karşılıklar ayrılmıştır.

28. FİNANSAL ARAÇLARDAN KAYNAKLANAN RİSKLERİN NİTELİĞİ VE DÜZEYİ

Risk Yönetimi Amaçları ve Prensipleri

Şirket'in en önemli finansal araçları, faktoring faaliyetlerinden kaynaklanan alacaklar, banka kredileri, tahvil borcu ve ilişkili taraflardan kullanılan fonları içeren finansal borçlardır. Bu finansal araçların en önemli amacı Şirket ana faaliyetini yürütmek ve Şirket'e finansman kaynağı sağlamaktır. Şirket'in finansal araçlarından kaynaklanan en önemli riskleri faiz oranı riski, likidite riski, kur riski ve kredi riskidir. Şirket Yönetimi aşağıda özetlenen risklerin her birini incelemekte ve aşağıda belirtilen politikaları geliştirmektedir.

Kredi Riski

Kredi riski, karşılıklı ilişki içinde olan taraflardan birinin bir finansal araca ilişkin olarak yükümlülüğünü yerine getirememesi sonucu diğer tarafın finansal açıdan zarara uğraması riskidir. Şirket, kredi riskini belli taraflarla yapılan işlemleri sınırlandırarak ve ilişkide bulunduğu tarafların güvenilirliğini sürekli değerlendirerek yönetmeye çalışmaktadır. Şirket prosedürleri uyarınca kredili çalışmak isteyen tüm müşteriler kredi inceleme aşamalarından geçirilmekte ve gerekli teminatlar alınmaktadır. Ayrıca alacaklar sürekli takip edilerek Şirket'in şüpheli kredi / alacak riski minimize edilmektedir.

Finansal durum tablosunda taşınan değerler Şirket'in maksimum kredi riskini yansıtmaktadır.

Q FİNANS FAKTORİNG ANONİM ŞİRKETİ (ESKİ ADIYLA “BİEN FİNANS FAKTORİNG A.Ş.”)

31 ARALIK 2025 TARİHİNDE SONA EREN HESAP DÖNEMİNE AİT
FİNANSAL TABLOLARA İLİŞKİN AÇIKLAYICI DİPNOTLAR

(Tutarlar, aksi belirtilmedikçe Bin Türk Lirası ('000 TL) olarak ifade edilmiştir)

28. FİNANSAL ARAÇLARDAN KAYNAKLANAN RİSKLERİN NİTELİĞİ VE DÜZEYİ (Devamı)

	Faktoring Alacakları		Alacaklar Takipteki Alacaklar		Ticari Alacaklar		Diğer Alacaklar		Bankalarda tutulan mevduat	İtfa edilmiş maliyet ile ölçülen diğer finansal varlık
	Diğer		Diğer		Diğer		Diğer			
	İlişkili Taraf	Taraf	İlişkili Taraf	Taraf	İlişkili Taraf	Taraf	İlişkili Taraf	Taraf		
30 Haziran 2025										
Raporlama tarihi itibarıyla maruz kalınan azami kredi riski(A+B+C+D+E)	73.157	4.572.770	-	-	-	-	-	-	333.019	-
- Azami riskin teminat, vs. ile güvence altına alınmış kısmı	-	-	-	-	-	-	-	-	-	-
A. Vadesi geçmemiş ya da değer düşüklüğüne uğramamış finansal varlıkların net defter değeri	73.157	4.572.770	-	-	-	-	-	-	333.019	-
B. Vadesi geçmiş ancak değer düşüklüğüne uğramamış varlıkların net defter değeri	-	-	-	-	-	-	-	-	-	-
C. Değer düşüklüğüne uğrayan varlıkların net defter değerleri	-	-	-	-	-	-	-	-	-	-
- Vadesi geçmiş (brüt defter değeri)	-	-	-	217.341	-	-	-	-	-	-
- Değer düşüklüğü (-)	-	-	-	(217.341)	-	-	-	-	-	-
- Net değerinin teminat, vs. ile güvence altına alınmış kısmı	-	-	-	-	-	-	-	-	-	-
- Vadesi geçmemiş (brüt defter değeri)	-	-	-	-	-	-	-	-	-	-
- Değer düşüklüğü (-)	-	-	-	-	-	-	-	-	-	-
- Net değerinin teminat, vs. ile güvence altına alınmış kısmı	-	-	-	-	-	-	-	-	-	-
D. Bilanço dışı kredi riski içeren unsurlar	-	-	-	-	-	-	-	-	-	-

Q FİNANS FAKTORİNG ANONİM ŞİRKETİ (ESKİ ADIYLA “BİEN FİNANS FAKTORİNG A.Ş.”)

31 ARALIK 2025 TARİHİNDE SONA EREN HESAP DÖNEMİNE AİT
FİNANSAL TABLOLARA İLİŞKİN AÇIKLAYICI DİPNOTLAR

(Tutarlar, aksi belirtilmedikçe Bin Türk Lirası ('000 TL) olarak ifade edilmiştir)

28. FİNANSAL ARAÇLARDAN KAYNAKLANAN RİSKLERİN NİTELİĞİ VE DÜZEYİ (Devamı)

	Faktoring Alacakları		Alacaklar Takipteki Alacaklar		Ticari Alacaklar		Diğer Alacaklar		Bankalarda tutulan mevduat	İtfa edilmiş maliyet ile ölçülen diğer finansal varlık
	Diğer		Diğer		Diğer		Diğer			
	İlişkili Taraf	Taraf	İlişkili Taraf	Taraf	İlişkili Taraf	Taraf	İlişkili Taraf	Taraf		
31.Aralık 2024										
Raporlama tarihi itibarıyla maruz kalınan azami kredi riski(A+B+C+D+E)	-	2.550.135	-	-	-	-	-	-	16.051	-
- Azami riskin teminat, vs. ile güvence altına alınmış kısmı	-	-	-	-	-	-	-	-	-	-
A. Vadesi geçmemiş ya da değer düşüklüğüne uğramamış finansal varlıkların net defter değeri	-	2.550.135	-	-	-	-	-	-	16.051	-
B. Vadesi geçmiş ancak değer düşüklüğüne uğramamış varlıkların net defter değeri	-	-	-	-	-	-	-	-	-	-
C. Değer düşüklüğüne uğrayan varlıkların net defter değerleri	-	-	-	-	-	-	-	-	-	-
- Vadesi geçmiş (brüt defter değeri)	-	-	-	26.698	-	-	-	-	-	-
- Değer düşüklüğü (-)	-	-	-	(26.698)	-	-	-	-	-	-
- Net değerinin teminat, vs. ile güvence altına alınmış kısmı	-	-	-	-	-	-	-	-	-	-
- Vadesi geçmemiş (brüt defter değeri)	-	-	-	-	-	-	-	-	-	-
- Değer düşüklüğü (-)	-	-	-	-	-	-	-	-	-	-
- Net değerinin teminat, vs. ile güvence altına alınmış kısmı	-	-	-	-	-	-	-	-	-	-
D. Bilanço dışı kredi riski içeren unsurlar	-	-	-	-	-	-	-	-	-	-

Q FİNANS FAKTORİNG ANONİM ŞİRKETİ (ESKİ ADIYLA “BİEN FİNANS FAKTORİNG A.Ş.”)

31 ARALIK 2025 TARİHİNDE SONA EREN HESAP DÖNEMİNE AİT FİNANSAL TABLOLARA İLİŞKİN AÇIKLAYICI DİPNOTLAR

(Tutarlar, aksi belirtilmedikçe Bin Türk Lirası (*000 TL) olarak ifade edilmiştir)

28. FİNANSAL ARAÇLARDAN KAYNAKLANAN RİSKLERİN NİTELİĞİ VE DÜZEYİ (Devamı)

Likidite Riski:

Likidite riski bir şirketin fonlama ihtiyaçlarını karşılayamama riskidir. Likidite riski güvenilir kredi kuruluşlarının vermiş olduğu kredilerin de desteğiyle nakit girişleri ve çıkışlarının dengelenmesiyle düşürülmektedir.

Finansal varlık ve yükümlülüklerin vadelerine göre kırılımı finansal durum tablosu tarihinden vade tarihine kadar geçen süre dikkate alınarak gösterilmiştir.

31 Aralık 2025 tarihi itibarıyla finansal yükümlülüklerin vadesel dağılımı aşağıda verilmiştir.

Sözleşme uyarınca vadeler	Defter Değeri	Sözleşme uyarınca nakit çıkışlar toplamı (=I+II+III+IV)	3 aydan kısa (I)	3-12 ay arası (II)	1-5 yıl arası (III)	5 yıldan uzun (IV)
Türev Olmayan Finansal Yükümlülükler						
Alınan krediler	1.820.936	1.820.936	1.568.209	252.723	-	-
Faktoring borçları	13.910	13.910	13.910	-	-	-
İhraç edilen menkul kıymetler	363.834	363.834				

31 Aralık 2024 tarihi itibarıyla finansal yükümlülüklerin vadesel dağılımı aşağıda verilmiştir.

Sözleşme uyarınca vadeler	Defter Değeri	Sözleşme uyarınca nakit çıkışlar toplamı (=I+II+III+IV)	3 aydan kısa (I)	3-12 ay arası (II)	1-5 yıl arası (III)	5 yıldan uzun (IV)
Türev Olmayan Finansal Yükümlülükler						
Alınan krediler	2.266.827	2.543.849	1.562.576	497.388	483.885	-
Faktoring borçları	18.268	18.268	18.268	-	-	-
İhraç edilen menkul kıymetler	261.113	310.569	310.569	-	-	-
Kiralama Yükümlülükleri	10.015	11.766	1.765	4.684	5.317	-

Q FİNANS FAKTORİNG ANONİM ŞİRKETİ (ESKİ ADIYLA “BİEN FİNANS FAKTORİNG A.Ş.”)

31 ARALIK 2025 TARİHİNDE SONA EREN HESAP DÖNEMİNE AİT FİNANSAL TABLOLARA İLİŞKİN AÇIKLAYICI DİPNOTLAR

(Tutarlar, aksi belirtilmedikçe Bin Türk Lirası (*000 TL) olarak ifade edilmiştir)

28. FİNANSAL ARAÇLARDAN KAYNAKLANAN RİSKLERİN NİTELİĞİ VE DÜZEYİ (Devamı)

Piyasa Riski:

Piyasa riski faiz oranlarında, kurlarda veya menkul kıymetlerin ve diğer finansal sözleşmelerin değerinde meydana gelecek ve Şirketi olumsuz etkileyecek değişimlerdir. Şirket için esas önemli riskler kurdaki ve faizdeki değişimlerden oluşmaktadır.

Döviz Pozisyonu Tablosu ve İlgili Duyarlılık Analizi

Şirket, döviz cinsinden varlık ve yükümlülüklerinin yerel para birimine çevriminde kullanılan kur oranlarının değişimi nedeniyle, kur riskine maruzdur. Şirket, kur riskini döviz bakiyeleri pozisyonu analizi ile izlemektedir. Şirket'in 31 Aralık 2025 ve 31 Aralık 2024 itibarıyla maruz kalınan kur riski bulunmamaktadır.

Kur Duyarlılık Analizi

Kur Riski:

Şirket kur riskinin belirlenmesinde periyodik olarak hazırlanan döviz pozisyonu tablolarını kullanmaktadır. Döviz pozisyonu dikkate alınarak, döviz kurlarındaki aşağı veya yukarı yönlü değişimlerden kaynaklanacak kur farkı hesaplanarak maruz kalınan kur riski dönemsel olarak ölçülmektedir.

Kur riski, döviz cinsinden yükümlülük ve varlıkların dengelenmesi yoluyla kontrol edilmektedir. Bu kapsamda gelecek ara finansal dönemlerde döviz duyarlı varlık ve yükümlülüklerde meydana gelebilecek değişimler göz önünde bulundurularak döviz pozisyonu tahmin edilmektedir. Yapılan döviz pozisyon tahminleri sonrasında mevcut piyasa koşulları ve beklentiler dikkate alınarak kullanılacak türev ürün ve işlem hacmi belirlenmektedir. Şirket döviz pozisyonunun açık olması durumunda net döviz alıcısı, kapalı olması durumunda ise net döviz satıcısı pozisyonuna girerek türev işlemlere başvurmaktadır.

Şirket'in kur riskine duyarlı finansal varlıkları döviz cinsinden nakit değerleridir (bankadaki mevduat).

	31 Aralık 2025		31 Aralık 2024	
	Bilanço Tarihinde	Rapor Tarihinde	Bilanço Tarihinde	Rapor Tarihinde
ABD \$	42.8457	44.0210	35.2803	37.8600
AVRO €	50.2859	50.4521	36.7362	41.0400
GBP	57.5123	58.3260	44.2073	48.9551

Q FİNANS FAKTORİNG ANONİM ŞİRKETİ (ESKİ ADIYLA “BİEN FİNANS FAKTORİNG A.Ş.”)

31 ARALIK 2025 TARİHİNDE SONA EREN HESAP DÖNEMİNE AİT FİNANSAL TABLOLARA İLİŞKİN AÇIKLAYICI DİPNOTLAR

(Tutarlar, aksi belirtilmedikçe Bin Türk Lirası (*000 TL) olarak ifade edilmiştir)

28. FİNANSAL ARAÇLARDAN KAYNAKLANAN RİSKLERİN NİTELİĞİ VE DÜZEYİ (Devamı)

Kur Duyarlılık Analizi (Devamı)

Faiz Oranı Riski:

Şirket'in faize duyarlı finansal varlıkları faktoring alacakları, faize duyarlı finansal borçları ise banka kredileri, çıkarılan tahvil ve ilişkili taraflara olan borçlarıdır.

Şirket'in alacak ve borçlarının faiz oranları genellikle vade bitiminde değiştiğinden yönetim alacak ve borçların vade bitim tarihlerini ortalama olarak aynı dönemlere getirmek ve böylece faiz artış ve azalışlarını yaklaşık olarak aynı tarihlerde yapılmasını sağlamak suretiyle faiz riskini dengeleme yoluna gitmektedir.

Şirket'in faiz oranına duyarlı olan aktif ve pasiflerine uygulanan ağırlıklı ortalama faiz oranları aşağıdaki gibidir:

	31 Aralık 2025	31 Aralık 2024
<u>Varlıklar</u>		
Factoring alacakları	%31-%82	%59,80
<u>Yükümlülükler</u>		
Krediler	% 39 – % 49	% 48,50 - % 53,00
İhraç edilen menkul kıymetler	TLREF+%4	TLREF+% 3, % 5-5

Şirket'in faiz pozisyonu tablosu aşağıdaki gibidir.

Faiz Pozisyonu Tablosu

	31 Aralık 2025	31 Aralık 2024
Sabit faizli finansal araçlar	4.642.475	3.874.330
İhraç edilen menkul kıymetler (-)	-	-
Factoring alacakları	2.807.629	1.589.235
Alınan krediler (-)	1.820.936	2.266.827
Factoring borçları (-)	13.910	18.268
Değişken faizli finansal araçlar	2.202.122	1.222.013
Factoring alacakları	1.838.298	960.900
Alınan krediler (-)	-	-
İhraç edilen menkul kıymetler (-)	363.834	261.113

Sermaye Riski Yönetimi Politikaları ve Prosedürleri

Şirket'in sermaye yönetim hedefleri, risk ile orantılı olarak hizmetlerinin fiyatlandırılması suretiyle Şirket'in faaliyetlerinin devamının ve hissedarlarına en uygun getirinin sağlanması için uygun sermaye yapısını sürdürülmesidir. Şirket'in sermaye yönetiminin birincil amacı, güçlü kredi derecesini ve sağlıklı sermaye oranlarının devamlılığını sağlamaktır. Şirket, ekonomik koşulların değişimi ışığında, sermaye yapısını yönetmekte ve düzeltmeler yapmaktadır. 31 Aralık 2025 tarihi itibarıyla herhangi bir hedef, politika ya da süreç değişikliği yapılmamıştır. (31 Aralık 2024 - Yoktur.)

24 Aralık 2013 tarihli Resmi Gazete'de yayınlanan “Finansal Kiralama Faktoring ve Finansman Şirketlerinin Kuruluş ve Faaliyet Esasları Hakkında Yönetmelik”in 20. maddesine göre Şirket'in özkaynağının, toplam aktiflerine oranının asgari yüzde üç olarak tutturulması ve idame ettirilmesi zorunludur. Şirket, 31 Aralık 2025 ve 31 Aralık 2024 tarihi itibarıyla ilgili oranlara uymaktadır.

Q FİNANS FAKTORİNG ANONİM ŞİRKETİ (ESKİ ADIYLA “BİEN FİNANS FAKTORİNG A.Ş.”)

31 ARALIK 2025 TARİHİNDE SONA EREN HESAP DÖNEMİNE AİT FİNANSAL TABLOLARA İLİŞKİN AÇIKLAYICI DİPNOTLAR

(Tutarlar, aksi belirtilmedikçe Bin Türk Lirası (*000 TL) olarak ifade edilmiştir)

28. FİNANSAL ARAÇLARDAN KAYNAKLANAN RİSKLERİN NİTELİĞİ VE DÜZEYİ (Devamı)

Sermaye Riski Yönetimi Politikaları ve Prosedürleri (Devamı)

	31 Aralık 2025	31 Aralık 2024
Aktif toplamı (A)	12.317.662	3.101.495
Toplam özkaynak (B)	688.032	467.605
Toplam özkaynak/toplam aktif oranı (B/A)	%6	%15

Finansal araçların gerçeğe uygun değeri

Gerçeğe uygun değer, karşılıklı pazarlık ortamında bilgili bir alıcı ile bilgili bir satıcı arasında bir varlığın el değiştirmesi veya bir borcun ödenmesi durumunda ortaya çıkan tutardır. Şirket, finansal araçların tahmini gerçeğe uygun değerlerini ulaşılabilen mevcut piyasa bilgileri ve uygun değerlendirme yöntemlerini kullanarak belirlemiştir. Ancak piyasa bilgilerini değerlendirip rayiç değerleri tahmin edebilmek yorum ve muhakeme gerektirir. Sonuç olarak burada sunulan tahminler, Şirket'in cari bir piyasa işleminde elde edebileceği miktarların göstergesi olmayabilir. Rayiç değerleri tahmin edilebilir finansal enstrümanların, değerlerinin tahmini için yöntem ve varsayımlar kullanılmıştır.

Nakit ve nakit benzeri değerler, faktoring alacakları ve borçlar ile kısa vadeli banka kredileri, söz konusu finansal araçların kısa vadeli olmaları defter değerlerinin gerçeğe uygun değere yakın olduğu kabul edilir. Döviz cinsinden olan finansal varlıklar, dönem sonu kuru üzerinden değerlendirilir; bundan dolayı gerçeğe uygun değerleri kayıtlı değerlerine yaklaşır.

	Defter Değeri 31 Aralık 2025	Gerçeğe Uygun Değeri 31 Aralık 2025	Defter Değeri 31 Aralık 2024	Gerçeğe Uygun Değeri 31 Aralık 2024
Finansal Varlıklar				
Faktoring alacakları	4.645.927	4.645.927	2.550.135	2.550.135
Finansal Yükümlülükler				
Faktoring borçları	13.910	13.910	18.268	18.268
Alınan krediler	1.820.936	1.820.936	2.266.827	2.266.827

Q FİNANS FAKTORİNG ANONİM ŞİRKETİ (ESKİ ADIYLA “BİEN FİNANS FAKTORİNG A.Ş.”)

31 ARALIK 2025 TARİHİNDE SONA EREN HESAP DÖNEMİNE AİT FİNANSAL TABLOLARA İLİŞKİN AÇIKLAYICI DİPNOTLAR

(Tutarlar, aksi belirtilmedikçe Bin Türk Lirası (*000 TL) olarak ifade edilmiştir)

28. FİNANSAL ARAÇLARDAN KAYNAKLANAN RİSKLERİN NİTELİĞİ VE DÜZEYİ (Devamı)

İştirakler, bilançoya alınmalarından sonraki dönemlerde “Gerçeğe Uygun Değer” ile değerlendirilmektedir. İştirak’in gerçeğe uygun değeri, şirket yönetimi tarafından mevcut piyasa bilgileri ve uygun değerlendirme yöntemleri kullanılarak belirlenir. Ancak gerçeğe uygun değeri belirlemek için piyasa verilerinin yorumlanmasında tahminler kullanılması gerekmektedir. Buna göre, sunulan tahminler, şirketin güncel piyasa işleminde elde edebileceği gerçek tutarları göstermeyebilir.

SPK’nın gayrimenkul dışındaki varlıkları değerlemeye yetki verdiği kuruluşlardan SGD A.Ş. tarafından 11 Şubat 2026 tarihinde hazırlanan raporda Banka’nın 30 Eylül 2025 tarihi ile değeri 5.491.184.288 TL olarak hesaplanmıştır. Bağımsız değerlendirme kuruluşu tarafından hazırlanan değerlendirme raporunda PD/DD çarpan yöntemi kullanılmıştır. Ancak Banka’nın 31.12.2025 tarihli yayımlanan bilançosunda özkaynaklarının 1.729.882.000 TL’ye düşmesi sebebiyle aynı çarpan yöntemi kullanılarak değer yeniden belirlenmiştir. Buna göre belirlenen tutar 4.006.839.183 TL’dir.

(SGD A.Ş. tarafından 23 Aralık 2024 tarihinde hazırlanan raporda Banka’nın 31 Aralık 2024 tarihi ile değeri 3.088.958 TL olarak hesaplanmıştır. Değerleme raporunda indirgenmiş nakit akım (INA) – özsermaye artı getiri modeli ve Pazar yaklaşımından çarpan analizi (halka açık şirketler) yöntemleri kullanılmıştır.).

31 Aralık 2025 itibarıyla %15 paya tekabül eden 601.026 TL değerinden taşınmaktadır (31 Aralık 2024: 463.344 TL).

28. FİNANSAL ARAÇLARDAN KAYNAKLANAN RİSKLERİN NİTELİĞİ VE DÜZEYİ (Devamı)

31 Aralık 2025 raporunda gerçeğe uygun değer tespitinde kullanılan varsayımlar aşağıdaki gibidir:

Banka’nın değerlemesinde, Piyasa Yaklaşımı altında Piyasa Değeri/Defter Değeri (PD/DD) çarpan analizi yöntemi esas alınmıştır. Bu kapsamda, değerlendirme yapılan Banka ile faaliyet alanı, iş modeli ve bilanço yapısı bakımından benzerlik gösteren ve Borsa İstanbul’da işlem gören halka açık yatırım kuruluşları emsal olarak belirlenmiştir. Emsal şirketlerin kamuya açık güncel piyasa verileri ve finansal tablolarından hesaplanan PD/DD çarpanlarının medyan değeri, referans çarpan olarak tespit edilmiştir.

Değerleme hesaplaması, Banka’nın 31 Aralık 2025 tarihi itibarıyla özkaynak (defter) değeri üzerine inşa edilmiştir. Bu özkaynak değerine, emsal şirket analizinden tespit edilen 2,73x medyan PD/DD çarpanı uygulanarak Banka’nın iskontosuz piyasa değerine ulaşılmıştır. Bulunan bu değer üzerinden, Şirket paylarının halka açık emsallerine kıyasla daha düşük olan piyasa likiditesini yansıtmak amacıyla %15 oranında likidite iskontosu uygulanarak Banka’nın nihai yaklaşık piyasa değeri tespit edilmiştir.

Q FİNANS FAKTORİNG ANONİM ŞİRKETİ (ESKİ ADIYLA “BİEN FİNANS FAKTORİNG A.Ş.”)

31 ARALIK 2025 TARİHİNDE SONA EREN HESAP DÖNEMİNE AİT FİNANSAL TABLOLARA İLİŞKİN AÇIKLAYICI DİPNOTLAR

(Tutarlar, aksi belirtilmedikçe Bin Türk Lirası ('000 TL) olarak ifade edilmiştir)

23 Aralık 2024 raporunda gerçeğe uygun değer tespitinde kullanılan varsayımlar aşağıdaki gibidir:

Dönem sonu özkaynak değeri ile başlanarak yıllar itibarıyla belirlenen dönem başı özkaynak değerleri üzerine benzer faaliyet gösteren şirketlerin 2024 yılı için beklenen büyüme oranı %64,25 uygulanarak Banka'nın yıllar bazındaki tahmini dönem karı ve net kar üzerinden dağıtılabilir karı planlanmıştır. Terminal değer için 2033 yılına ait özsermaye maliyeti artık getirisi baz alınmış olup, devam eden büyüme oranı %5 olarak baz alınmıştır. Sermaye Artık Getiri Modeli (AGM) yaklaşımında, gelecekte sağlanan özsermaye maliyeti artık getirileri %30.89 iskonto oranı ile bugüne indirgenerek bir değer bulunmaktadır. Bu iskonto oranı, yatırımcıların benzer risk karakterlerine sahip yatırım fırsatları için talep edeceği getiri oranı olarak tarif edilmektedir.

Özkaynak maliyeti hesabında, risksiz yatırım getirisi olarak 10 yıllık devlet tahvili faiz oranı 30 Eylül 2024 (Investing), pazar risk primi olarak Türkiye'nin 5 yıllık CDS'i (investing.com), özkaynak maliyetini hesaplarken Şirket değerine önemli derecede etki etmemesi istenildiğinden beta katsayısı bir olarak dikkate alınmıştır. 30 Eylül 2024 tarihli finansal tablolar üzerinden değerlendirilmiştir.

Finansal varlıkların ve yükümlülüklerin gerçeğe uygun değeri aşağıdaki gibi belirlenir.

- Birinci seviye: Finansal varlık ve yükümlülükler, birbirinin aynı varlık ve yükümlülükler için aktif piyasada işlem gören borsa fiyatlarından değerlendirilmiştir.
- İkinci seviye: Finansal varlık ve yükümlülükler, ilgili varlık ya da yükümlülüğün birinci seviyede belirtilen borsa fiyatından başka direkt ya da indirekt olarak piyasada gözlenebilen fiyatının bulunmasında kullanılan girdilerden değerlendirilmiştir.
- Üçüncü seviye: Finansal varlık ve yükümlülükler, varlık ya da yükümlülüğün gerçeğe uygun değerinin bulunmasında kullanılan piyasada gözlenebilir bir veriye dayanmayan girdilerden değerlendirilmiştir.

Gerçeğe uygun değerleriyle gösterilen finansal varlık ve yükümlülüklerin seviye sınıflamaları aşağıdaki gibidir.

Raporlama Tarihi İtibariyle Gerçeğe Uygun Değer Seviyesi

31 Aralık 2025	Raporlama tarihi itibari ile gerçeğe uygun değer seviyesi			
	Toplam	Seviye 1	Seviye 2	Seviye 3
Gerçeğe uygun değer farkı kar/(zarara) yansıtılan				
Menkul Kıymetler	601.026	-	601.026	-
31 Aralık 2024	Raporlama tarihi itibari ile gerçeğe uygun değer seviyesi			
Gerçeğe uygun değer farkı kar/(zarara) yansıtılan				
Menkul Kıymetler	463.344			463.344

Hareket Tablosu:

	31 Aralık 2025	31 Aralık 2024
Dönem Başı	463.344	414.083
Sermaye Ödemesi	108.000	
Yeniden Değerleme Artışı	29.682	49.261
Dönem Sonu	601.026	463.344

Q FİNANS FAKTORİNG ANONİM ŞİRKETİ (ESKİ ADIYLA “BİEN FİNANS FAKTORİNG A.Ş.”)

31 ARALIK 2025 TARİHİNDE SONA EREN HESAP DÖNEMİNE AİT FİNANSAL TABLOLARA İLİŞKİN AÇIKLAYICI DİPNOTLAR

(Tutarlar, aksi belirtilmedikçe Bin Türk Lirası (*000 TL) olarak ifade edilmiştir)

29. BAĞIMSIZ DENETÇİ/BAĞIMSIZ DENETİM KURULUŞUNDAN ALINAN HİZMETLERE İLİŞKİN ÜCRETLER

	1 Ocak- 31 Aralık 2025	1 Ocak- 31 Aralık 2024
Raporlama dönemine ait bağımsız denetim ücreti (*)	3.585	2.357
Diğer güvence hizmetleri	254	425
Vergi danışmanlık hizmetlerine ilişkin ücretler	-	-
Bağımsız denetim dışı diğer hizmetlerin ücreti	-	-
Toplam	3.839	2.782

(*) Tutarlar KDV hariç olarak sunulmaktadır.

30. DİĞER HUSUSLAR

Şirket ortaklarından Sn. Ali ERCAN hakkında Q Yatırım Bankası A.Ş ‘deki bankacılık faaliyetleri nedeniyle 07.11.2025 tarihinde İstanbul Cumhuriyet Başsavcılığı tarafından soruşturma başlatılmıştır.Rapor tarihi itibariyle adli soruşturma süreci devam etmektedir. Soruşturma şahsi cezai sorumluluklara yönelik iddiaları kapsamaktadır

31. BİLANÇO TARİHİNDEN SONRAKİ OLAYLAR

Kavaklıdere Mahallesi Ataürk Bulvarı N 177 İç Kapı N 25 Çankaya / ANKARA adresinde "Q Finans Faktoring Anonim Şirketi Ankara Şubesi" unvanlı şube açılmış olup, 20.01.2026 tarih ve 11504 sayılı TTSG’de ilan edilmiştir.



qfinansfaktoring.com